

MEMORIA DE CÁLCULO PLACAS CIMENTÍCIAS LARANJA - TRECHO CALÇADÃO RUA ANIBAL LIMA

A1	2,52	A16	4,32	A31	4,68	A46	3,90	
A2	1,44	A17	18,23	A32	4,68	A47	1,07	
A3	7,92	A18	3,20	A33	19,97	A48	7,20	
A4	5,04	A19	0,70	A34	4,68	A49	2,16	
A5	1,46	A20	12,82	A35	16,01	A50	5,01	
A6	32,26	A21	2,88	A36	3,15	A51	3,24	
A7	24,91	A22	7,53	A37	1,44			
A8	5,03	A23	3,56	A38	0,71			
A9	1,80	A24	2,15	A39	9,32			
A10	5,40	A25	5,39	A40	1,08			
A11	8,58	A26	1,44	A41	1,07			
A12	1,80	A27	1,44	A42	5,76			
A13	4,63	A28	1,44	A43	2,16			
A14	3,22	A29	1,44	A44	2,16			
A15	1,08	A30	19,35	A45	2,16			
107,09		85,89		79,03		22,58		0,00

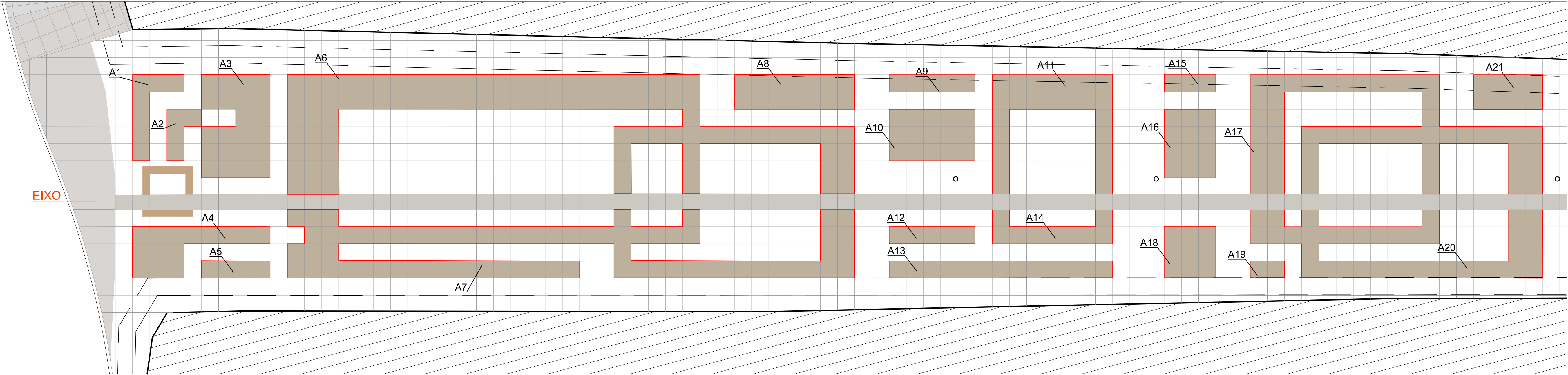
SUBTOTAL (M²) 294,59

TOTAL (M²) 294,59

MEMORIA DE CÁLCULO PLACAS CIMENTÍCIAS LARANJA - TRECHO CALÇADÃO RUA ANIBAL LIMA									
A1	2,52	A16	4,32	A31	4,68	A46	3,90		
A2	1,44	A17	18,23	A32	4,68	A47	1,07		
A3	7,92	A18	3,20	A33	19,97	A48	7,20		
A4	5,04	A19	0,70	A34	4,68	A49	2,16		
A5	1,46	A20	12,82	A35	16,01	A50	5,01		
A6	32,26	A21	2,88	A36	3,15	A51	3,24		
A7	24,91	A22	7,53	A37	1,44				
A8	5,03	A23	3,56	A38	0,71				
A9	1,80	A24	2,15	A39	9,32				
A10	5,40	A25	5,39	A40	1,08				
A11	8,58	A26	1,44	A41	1,07				
A12	1,80	A27	1,44	A42	5,76				
A13	4,63	A28	1,44	A43	2,16				
A14	3,22	A29	1,44	A44	2,16				
A15	1,08	A30	19,35	A45	2,16				
107,09		85,89		79,03		22,58		0,00	
SUBTOTAL (M²)								294,59	
TOTAL (M²)								294,59	

ÁREA PLACAS GALERIA=ÁREA DE PISO DRENANTE:
B1 - 102.35x0.60(LARGURA DA PLACA) = 61.41m²
TOTAL = 61.41m²

ÁREA PISO PRATA:
=ÁREA DE PEDRA PORTUGUESA + ÁREA DE BANCOS DEMOLIDOS - (ÁREA DE PISO DRENANTE+PISO LARANJA)
=833.04+5.25 - (61.41+294.59)
TOTAL = 482.29m²



Assunto:

PLANTA BAIXA P/ MEMÓRIA DE CÁLCULO CALÇADÃO DA RUA ANIBAL LIMA - ÁREAS DE PISOS CIMENTÍCIOS - TRECHO 01

Prancha:

01/02

Desenho:

Data:

Escala:

Indicadas


Título/Obra:

Revitalização do Calçadão da Rua Anibal Lima

Localização:

Bairro: Centro

Responsável:

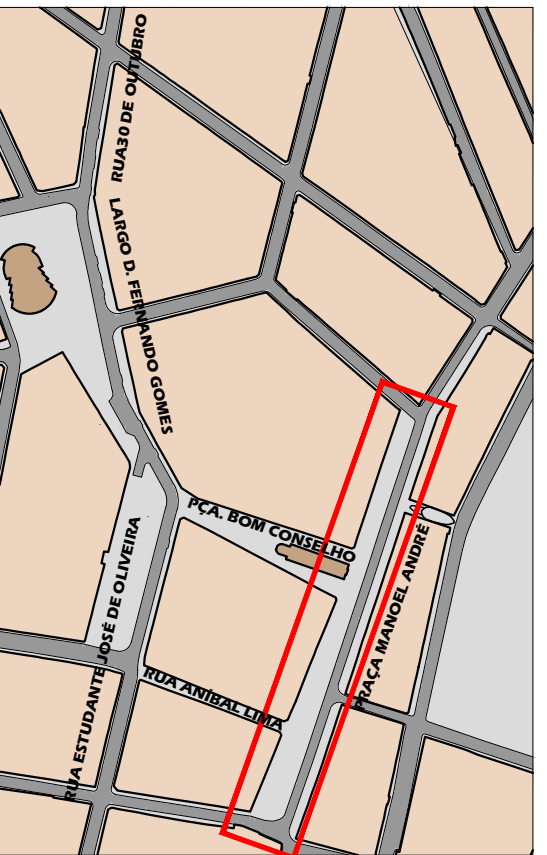


PREFEITURA MUNICIPAL DE ARAPIRACA

Secretaria Municipal de Infraestrutura

MEMÓRIA DE CÁLCULO - ÁREAS





PLANTA CHAVE
ESCALA: 1:2.500

ESCALA: 1:250

[illegible]

IMPLANTAÇÃO CALÇADÃO PRAÇA MANOEL ANDRÉ (TRECHO 2)

MEMORIA DE CÁLCULO PLACAS CIMENTÍCIAS LARANJA - TRECHO CALÇADÃO RUA ANIBAL LIMA

A1	2,52	A16	4,32	A31	4,68	A46	3,90
A2	1,44	A17	18,23	A32	4,68	A47	1,07
A3	7,92	A18	3,20	A33	19,97	A48	7,20
A4	5,04	A19	0,70	A34	4,68	A49	2,16
A5	1,46	A20	12,82	A35	16,01	A50	5,01
A6	32,26	A21	2,88	A36	3,15	A51	3,24
A7	24,91	A22	7,53	A37	1,44		
A8	5,03	A23	3,56	A38	0,71		
A9	1,80	A24	2,15	A39	9,32		
A10	5,40	A25	5,39	A40	1,08		
A11	8,58	A26	1,44	A41	1,07		
A12	1,80	A27	1,44	A42	5,76		
A13	4,63	A28	1,44	A43	2,16		
A14	3,22	A29	1,44	A44	2,16		
A15	1,08	A30	19,35	A45	2,16		
107,09		85,89		79,03		22,58	0,00
SUBTOTAL (M²)						294,59	
TOTAL (M²)						294,59	

ÁREA PLACAS GALERIA=ÁREA DE PISO DRENANTE:

B1 - 102.35x0.60(LARGURA DA PLACA) = 61.41m²
TOTAL = 61.41m²

ÁREA PISO PRATA:

=ÁREA DE PEDRA PORTUGUESA + ÁREA DE BANCOS DEMOLIDOS - (ÁREA DE PISO DRENANTE+PISO LARANJA)
=833.04+5.25 - (61.41+294.59)
TOTAL = 482.29m²

Assunto:

PLANTA BAIXA P/ MEMÓRIA DE CÁLCULO CALÇADÃO DA RUA ANIBAL LIMA - ÁREAS DE PISOS CIMENTÍCIOS - TRECHO 02

Título/Obra:

Revitalização do Calçadão da Rua Anibal Lima

Prancha:

02/02

Localização:

Bairro: Centro

Responsável:

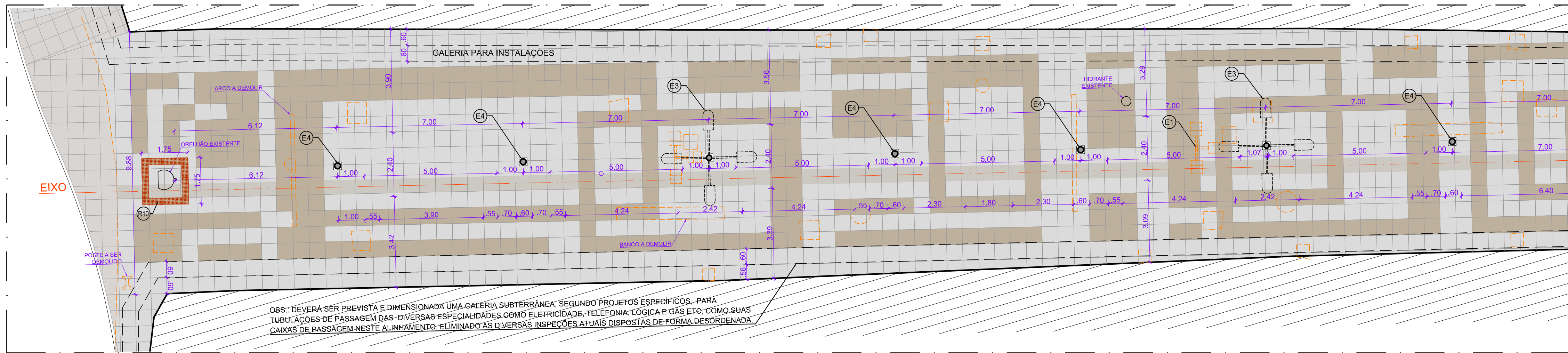
Desenho:

Indicadas

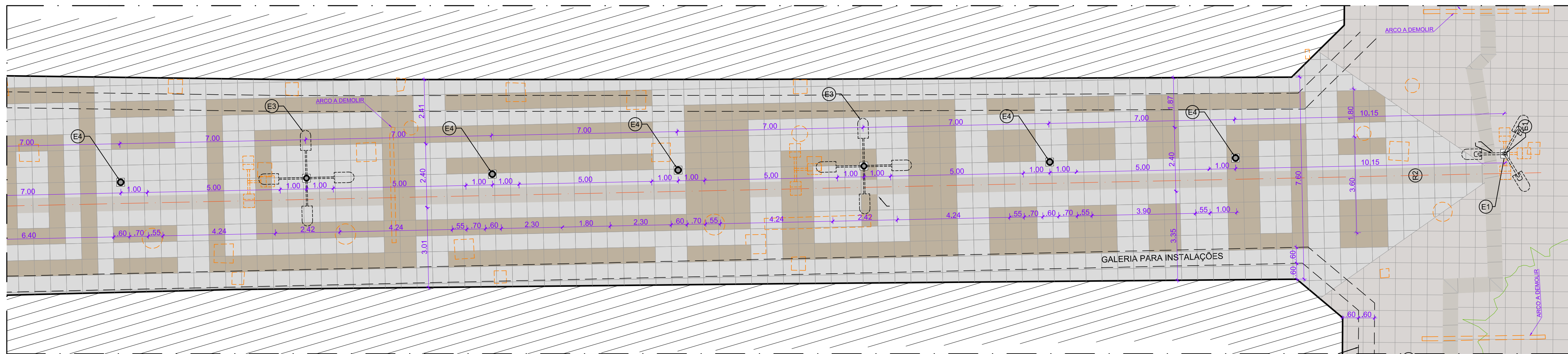
PREFEITURA MUNICIPAL DE ARAPIRACA
Secretaria Municipal de Infraestrutura

MEMÓRIA DE CÁLCULO - ÁREAS

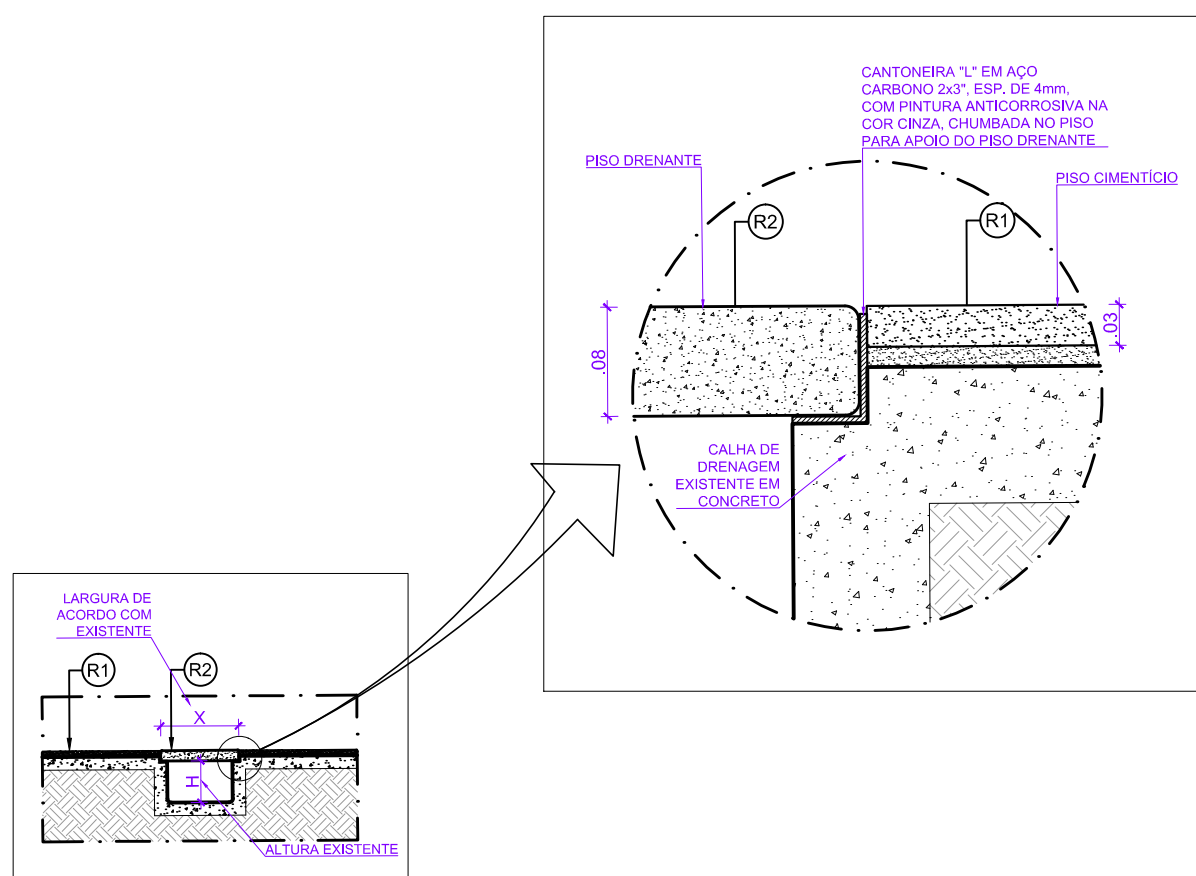
Assinado por 1 pessoa: EVELYN MAYARA BEZERRA DA SILVA
Para verificar a validade das assinaturas, acesse https://arapiraca.idoc.com.br/verificacao/059a-9a36-051a-817e e informe o código 059a-9a36-051a-817e



IMPLANTAÇÃO CALÇADÃO RUA ANÍBAL LIMA (TRECHO 1)
ESCALA: 1:100
----- DEMOLIR



IMPLANTAÇÃO CALÇADÃO RUA ANÍBAL LIMA (TRECHO 2)
ESCALA: 1:100
----- DEMOLIR



POSSIBILIDADE DE JANELA DE INSPEÇÃO.

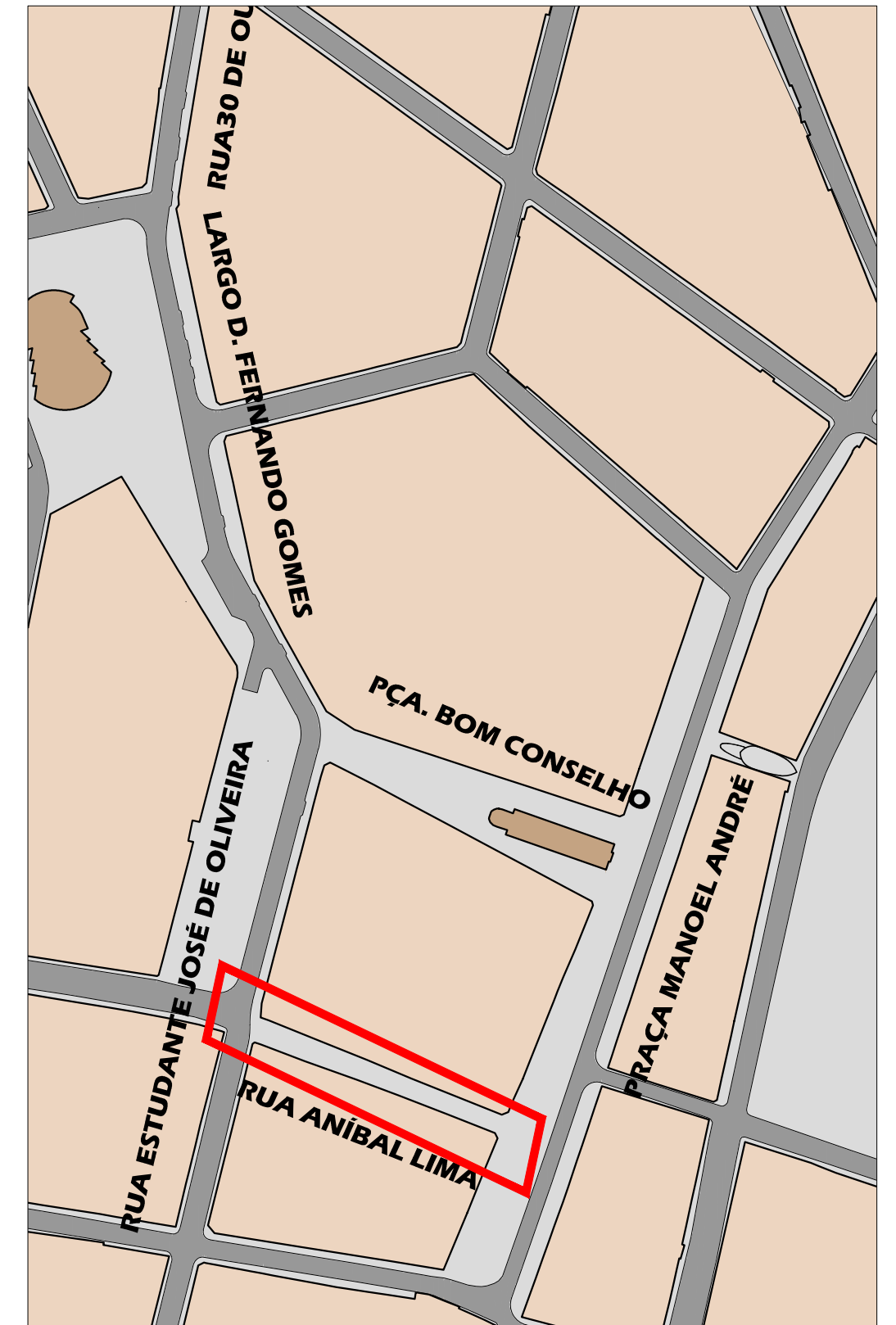
ESPECIFICAÇÃO DE REVESTIMENTOS:

- R1 - COMPOSIÇÃO DE PISO 60x60x3cm LINHA GRANILI TIPO "FULGÊ LEVE" NAS CORES "PRATA IRIIDIUM" E NA COR "LARANJA" - BRASTON OU EQUIVALENTE TÉCNICO.
R2 - PISO DRENANTE 60x60x8cm, PARA CALHA DE DRENAGEM DE ÁGUAS PLUVIAIS, LINHA GRANILI TIPO "FULGÊ LEVE" NA COR "PRATA IRIIDIUM" - BRASTON OU EQUIVALENTE TÉCNICO.
R3 - PISO PODOTÁTIL, DIM 25x25cm, ALERTA E DIRECIONAL (CONFORME DESENHO), EM CONCRETO PIGMENTADO NA COR VERMELHO.
R4 - PISO EM PORCELANATO NATURAL 50x50cm BIANCO PLUS - ELIANE OU EQUIVALENTE TÉCNICO.
R5 - REVESTIMENTO EM MOSAICO DE CERÂMICA COLORIDA EXECUTADO POR ARTISTA PLÁSTICO LOCAL.
R6 - REVESTIMENTO CERÂMICA 7,5x7,5cm "GALERIA MARFIM" - ELIANE OU EQUIVALENTE TÉCNICO.
R7 - REVESTIMENTO PARA FACHADA EM CERÂMICA "TUDOR RESERVE" DIM. 7x26cm, ASSIMÉTRICO, CÓDIGO 249/76 - PORTOBELLO OU EQUIVALENTE TÉCNICO, USAR REJUNTE DA MESMA TONALIDADE DA CERÂMICA.
R8 - PISO E ESPELHO DE GRAU EM GRANITO OURO BRANCO COM ACABAMENTO LEVIGADO E FRISO FLAMEADO.
R9 - PISO RAMPAS EM FAIXAS DE GRANITO OURO BRANCO FLAMEADO, COM 30cm DE LARGURA, COMPRIMENTO VARIÁVEL, ESPESSURA DE 2cm.

ESPECIFICAÇÕES DE COBERTURAS:

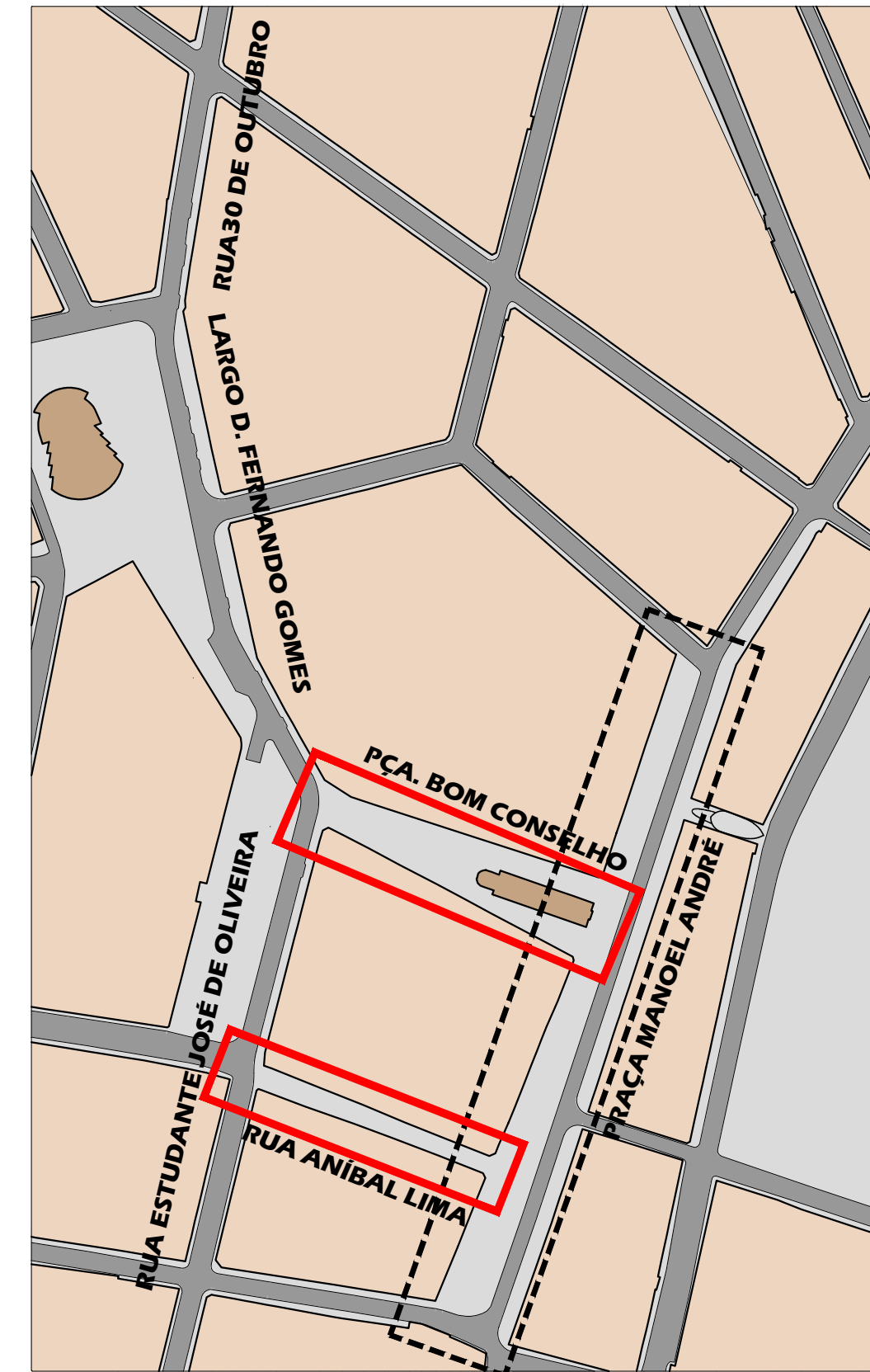
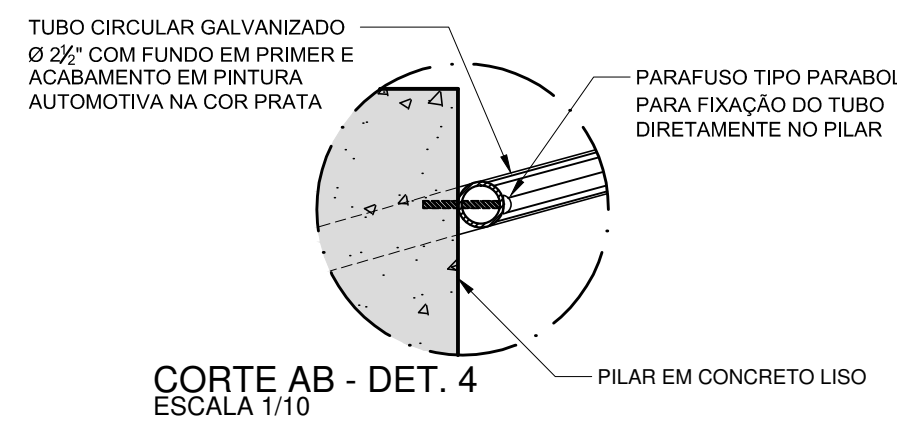
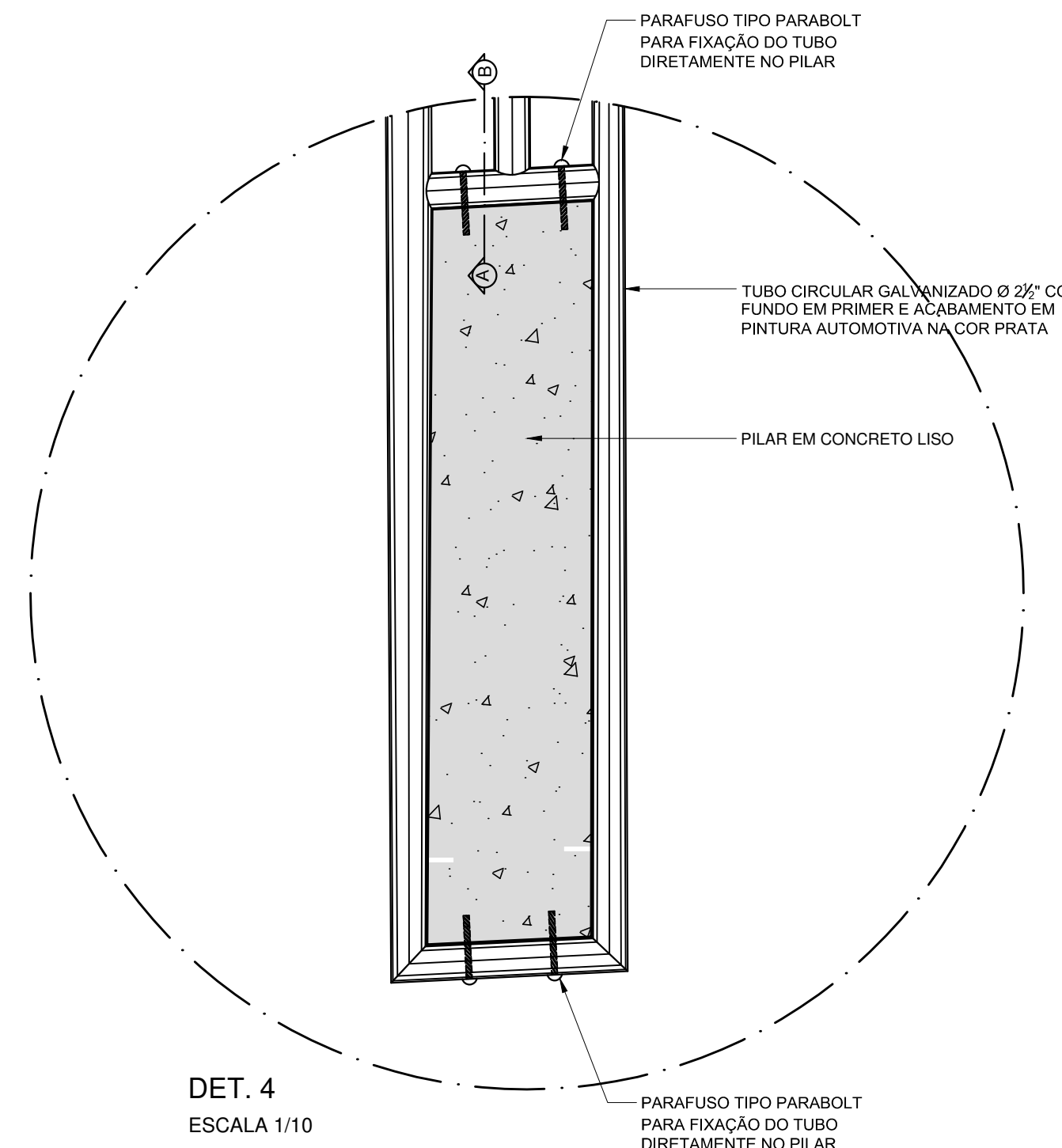
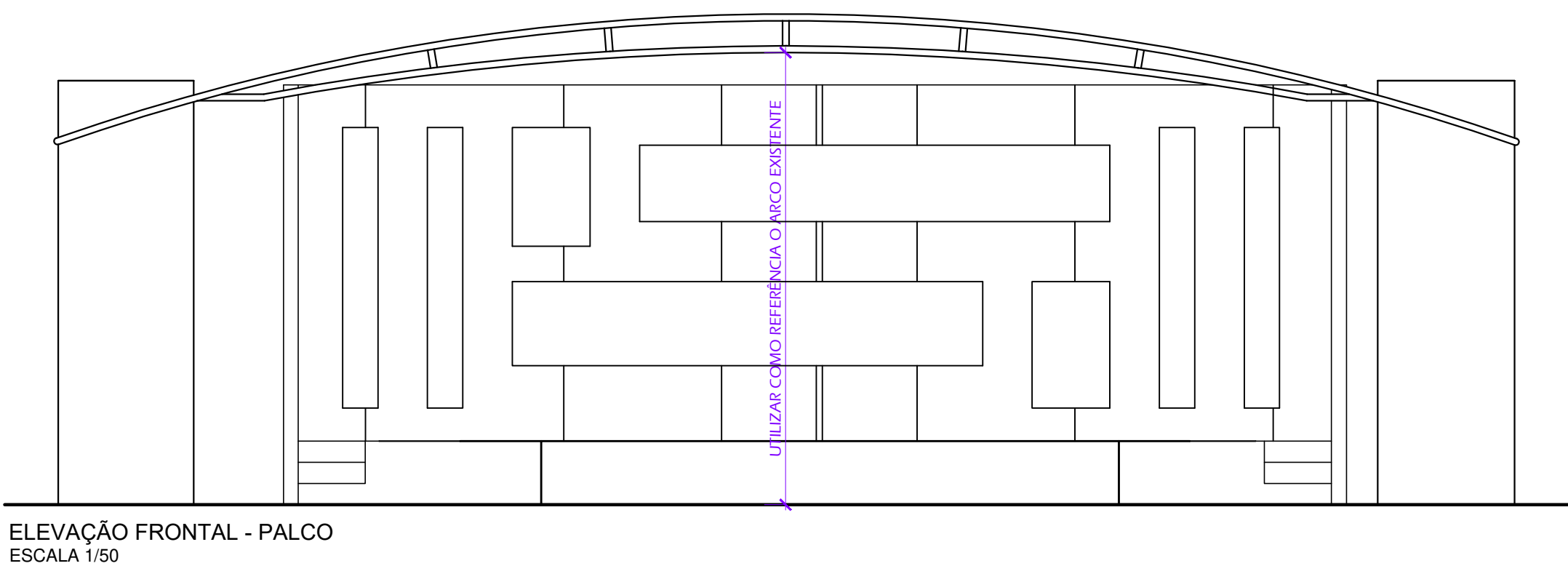
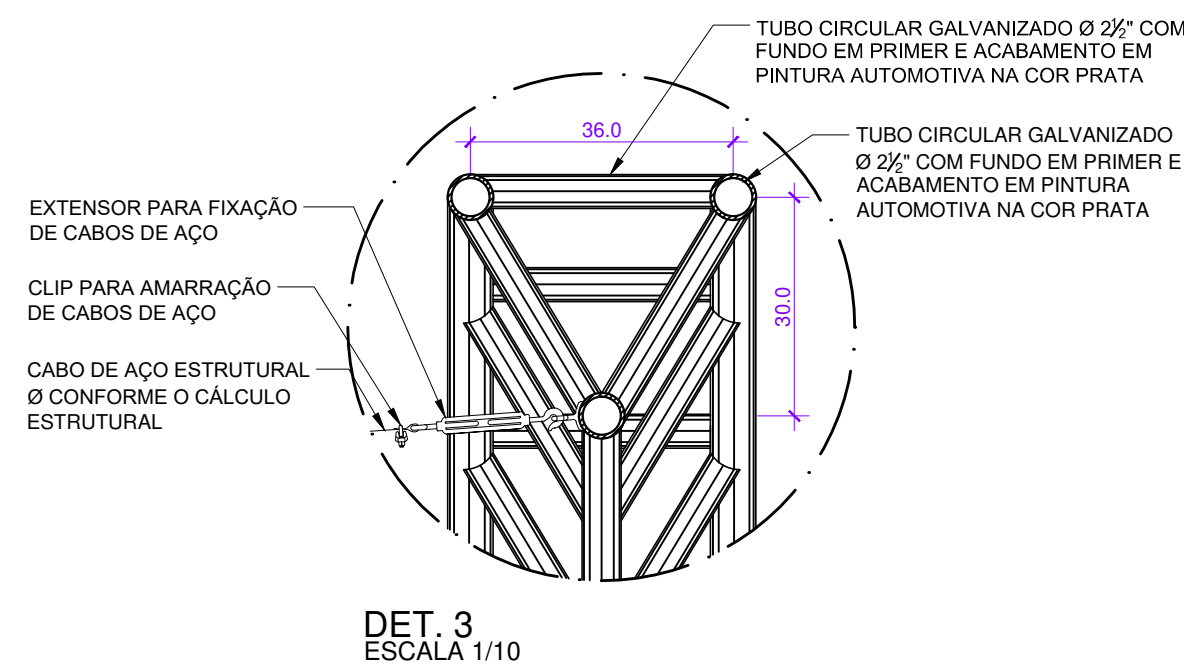
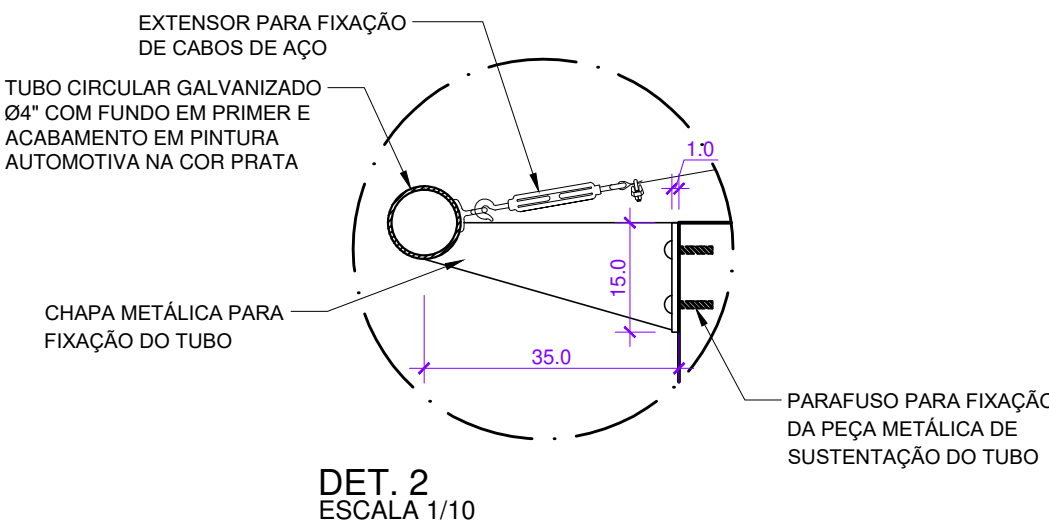
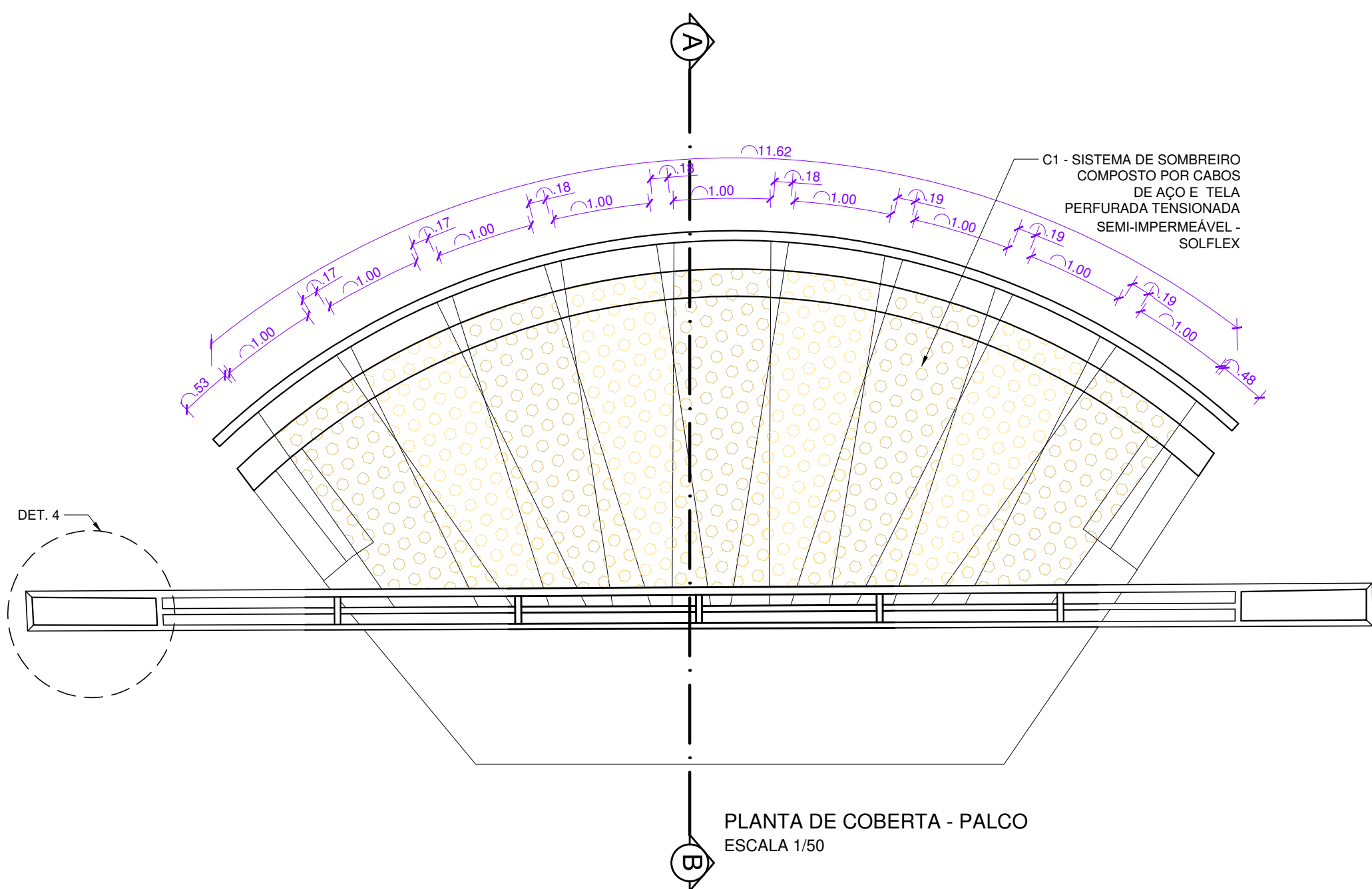
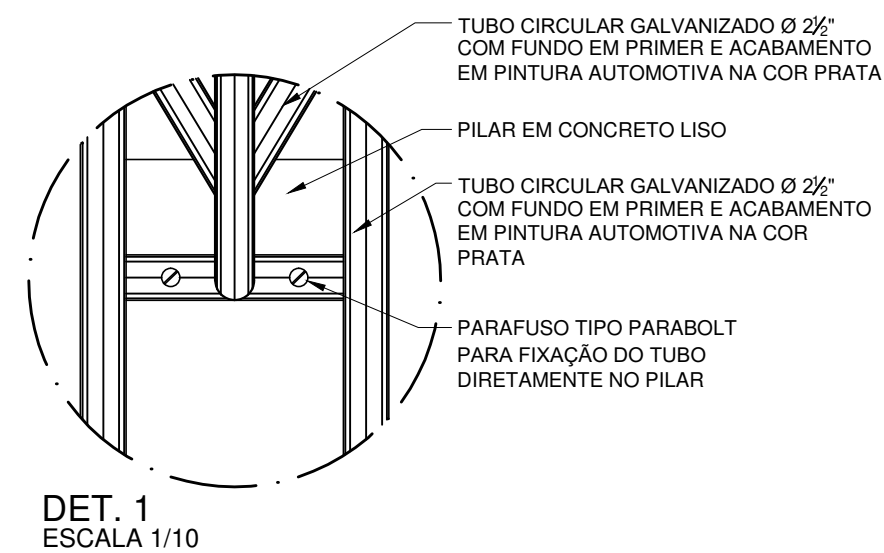
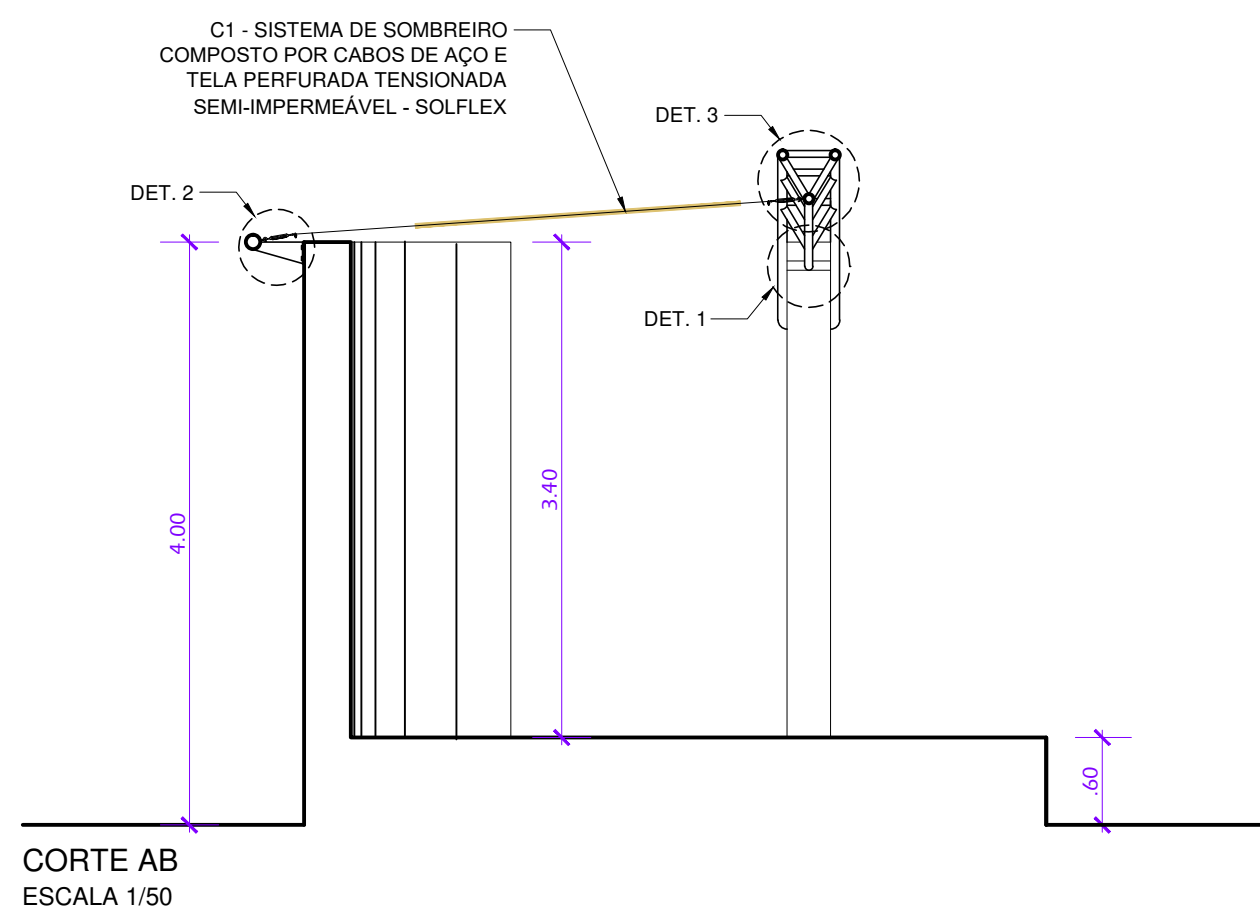
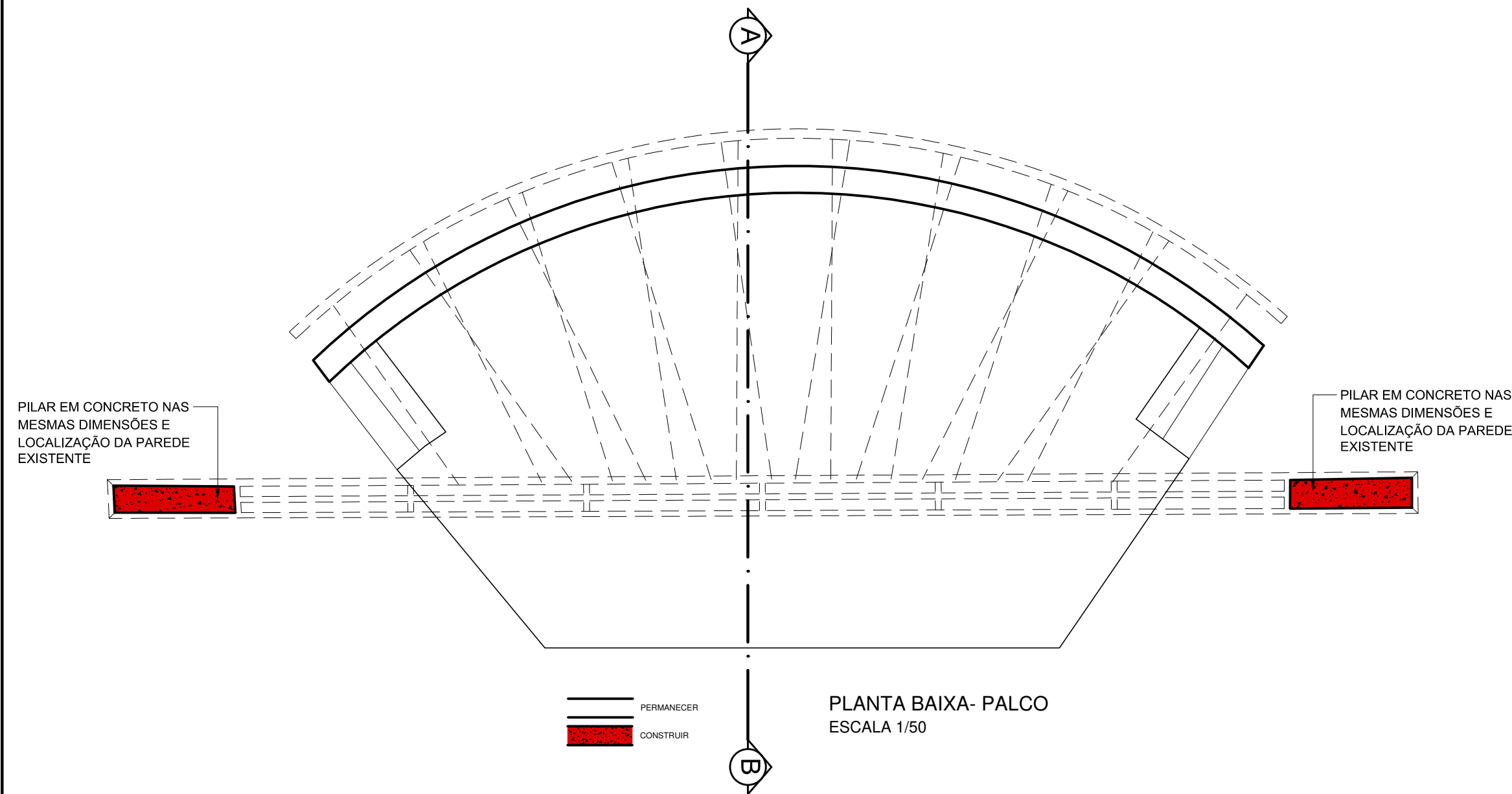
- C1 - SISTEMA DE SOMBREIRO COMPOSTO POR CABOS DE AÇO E TELA PERFURADA TENSIONADA SEMI-IMPERMEÁVEL - SOLFLEX
C2 - TELHA TÉRMICA TRAPEZOIDAL TERMOROF, REVESTIMENTO FACE SUPERIOR E INFERIOR EM AÇO GALVALUME PRE-PINTADO DE BRANCO.

- PISO NA COR "LARANJA"
PISO NA COR "PRATA IRIIDIUM"
PISO TÁTIL DIRECIONAL
PISO TÁTIL ALERTA



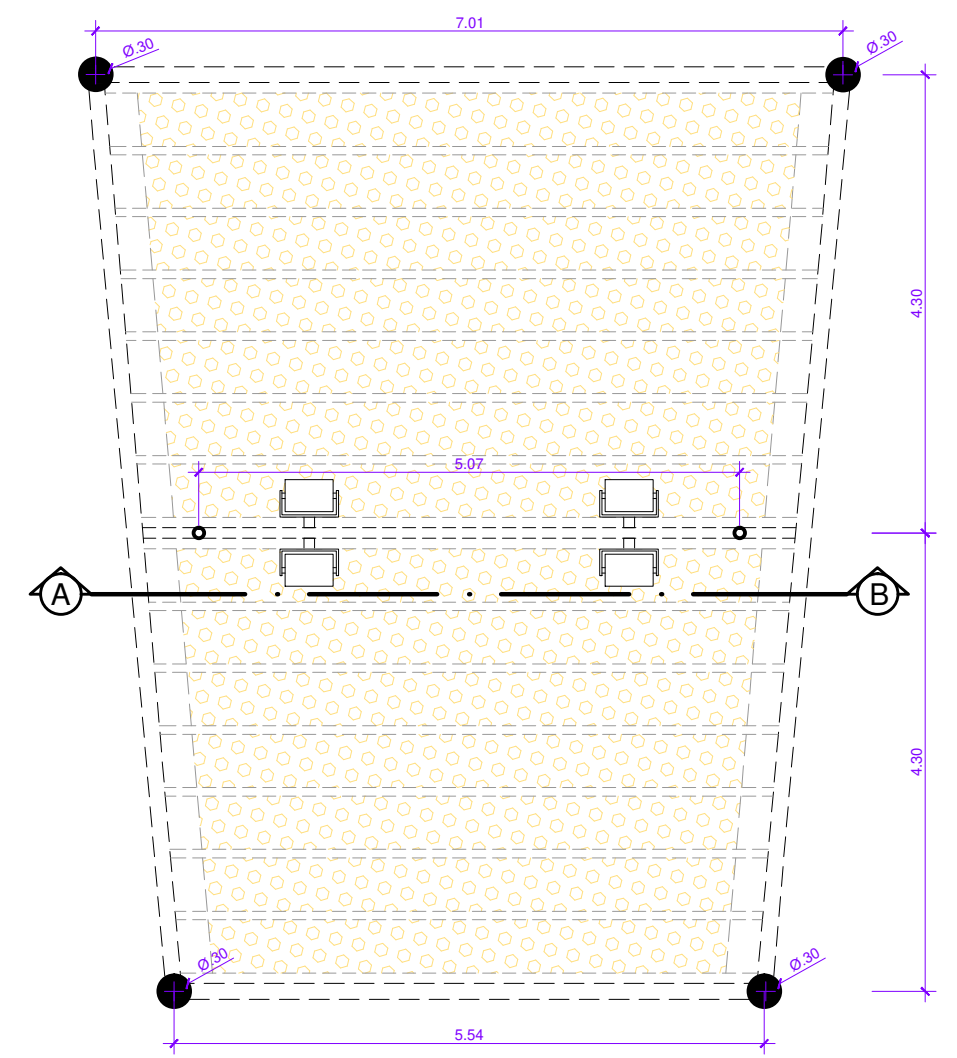
PLANTA CHAVE
ESCALA: 1:2.500

ESPAÇO PARA O CREA:					ESPAÇO PARA O CREA:				
ESPAÇO PARA SMT:									
PROPRIETÁRIO: PREFEITURA MUNICIPAL DE ARAPIRACA									
CONSTRUÇÃO:									
AUTORES DO PROJETO									
TÍTULO/OBRA									
PROJETO EXECUTIVO DE REVITALIZAÇÃO DO CALÇADÃO DA RUA ANÍBAL LIMA									
LOCALIZAÇÃO									
BAIRRO CENTRO, ARAPIRACA — ALAGOAS									
PREFEITURA MUNICIPAL DE ARAPIRACA					DATA		ESCALA INDICADA		
					ÁREA		RUA ANÍBAL LIMA = 889,38m²		
DESENHO									
IMPLANTAÇÃO CALÇADÃO RUA ANÍBAL LIMA									
CORTE ESQ. RUA ANÍBAL LIMA / DET. TAMPA CX. DE DRENAGEM									

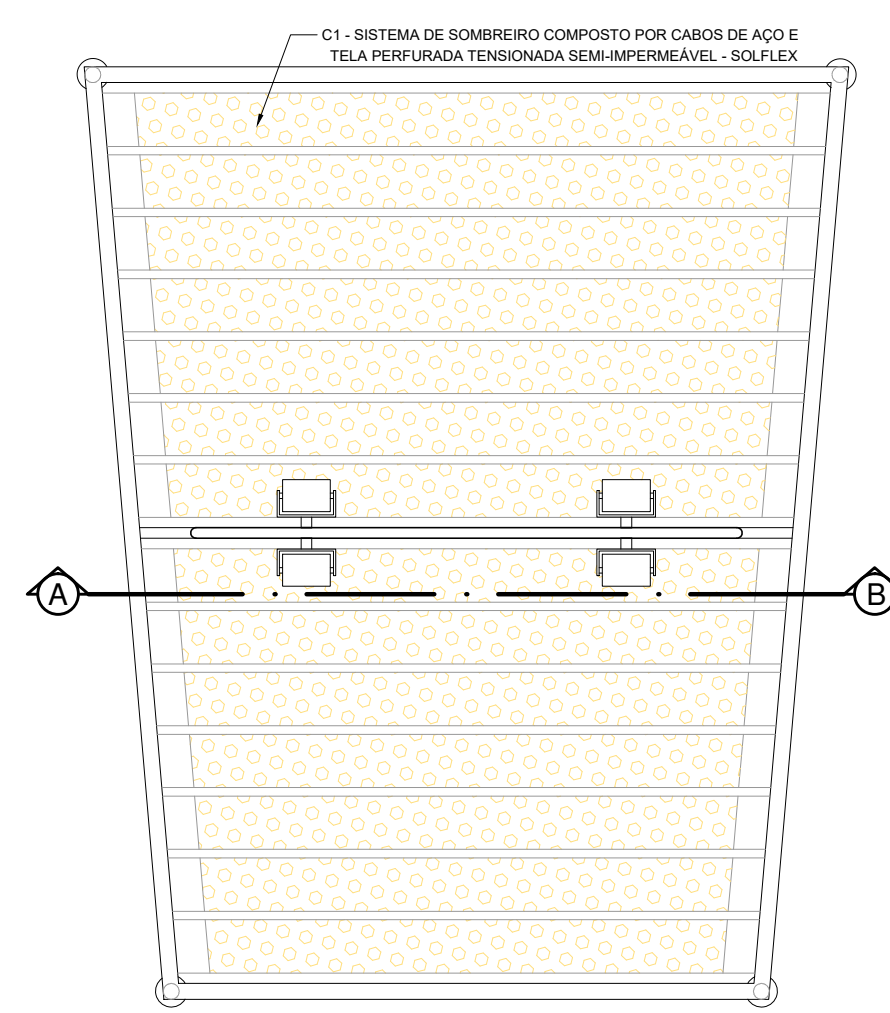


PLANTA CHAVE
ESCALA: 1:2.500

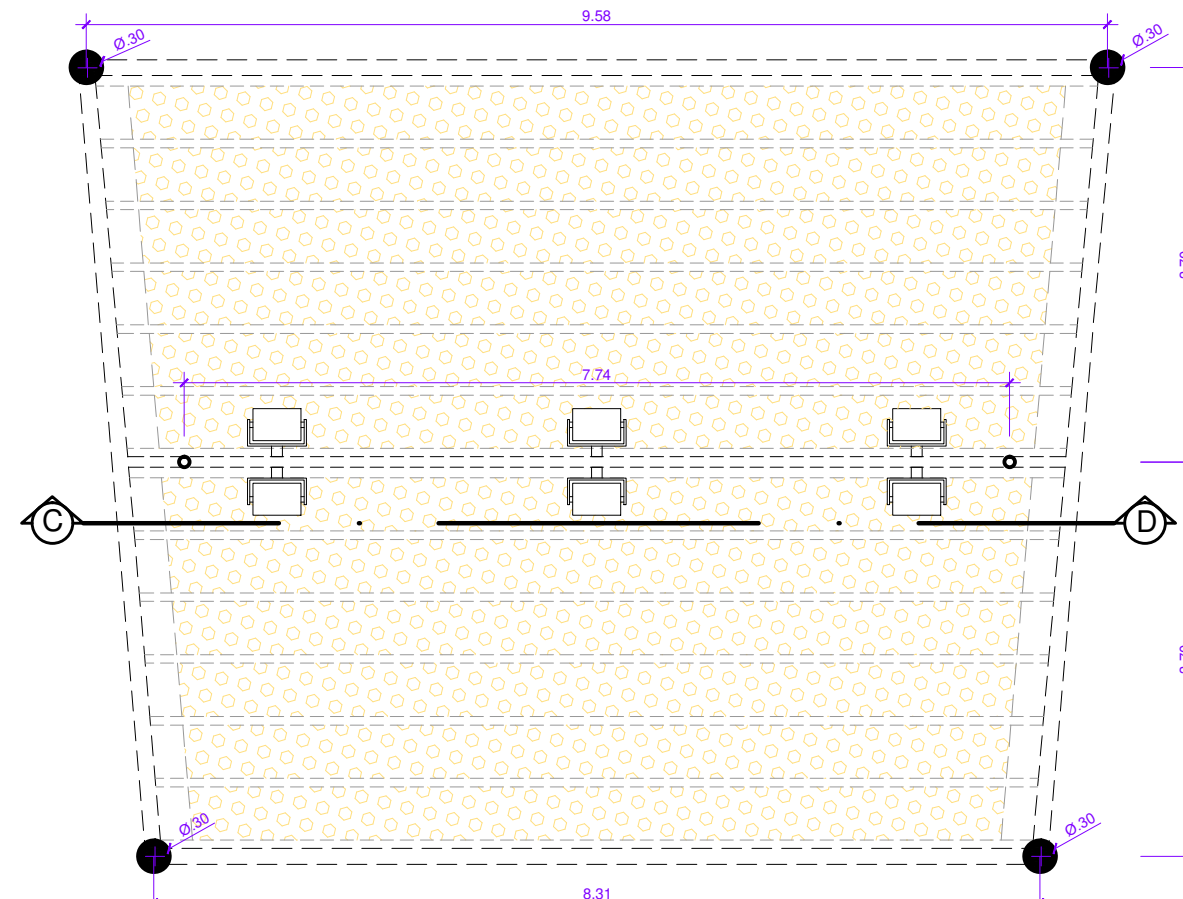
ESPAÇO PARA O CREA:		ESPAÇO PARA O CREA:			
ESPAÇO PARA SMTT:					
PROPRIETÁRIO: PREFEITURA MUNICIPAL DE ARAPIRACA					
CONSTRUÇÃO:					
AUTORES DO PROJETO					
TÍTULO/OBRA					
PROJETO EXECUTIVO DE REVITALIZAÇÃO DO CALÇADÃO DA PRAÇA BOM CONSELHO					
LOCALIZAÇÃO					
BAIRRO CENTRO, ARAPIRACA - AL					
PREFEITURA MUNICIPAL DE ARAPIRACA	DATA		ESCALA INDICADA		
	ÁREA				
	PRAÇA BOM CONSELHO = 2.632,52m²*				
*DESCONTANDO A ÁREA DA IGREJA					
DESENHO					
DETALHES CONSTRUTIVOS PALCO: PLANTA BAIXA, PLANTA DE COBERTA, CORTE AB, ELEVÇÃO FRONTAL, DETALHE 1, DETALHE 2, DETALHE 3, DETALHE 4 E CORTE AB - DET.4					



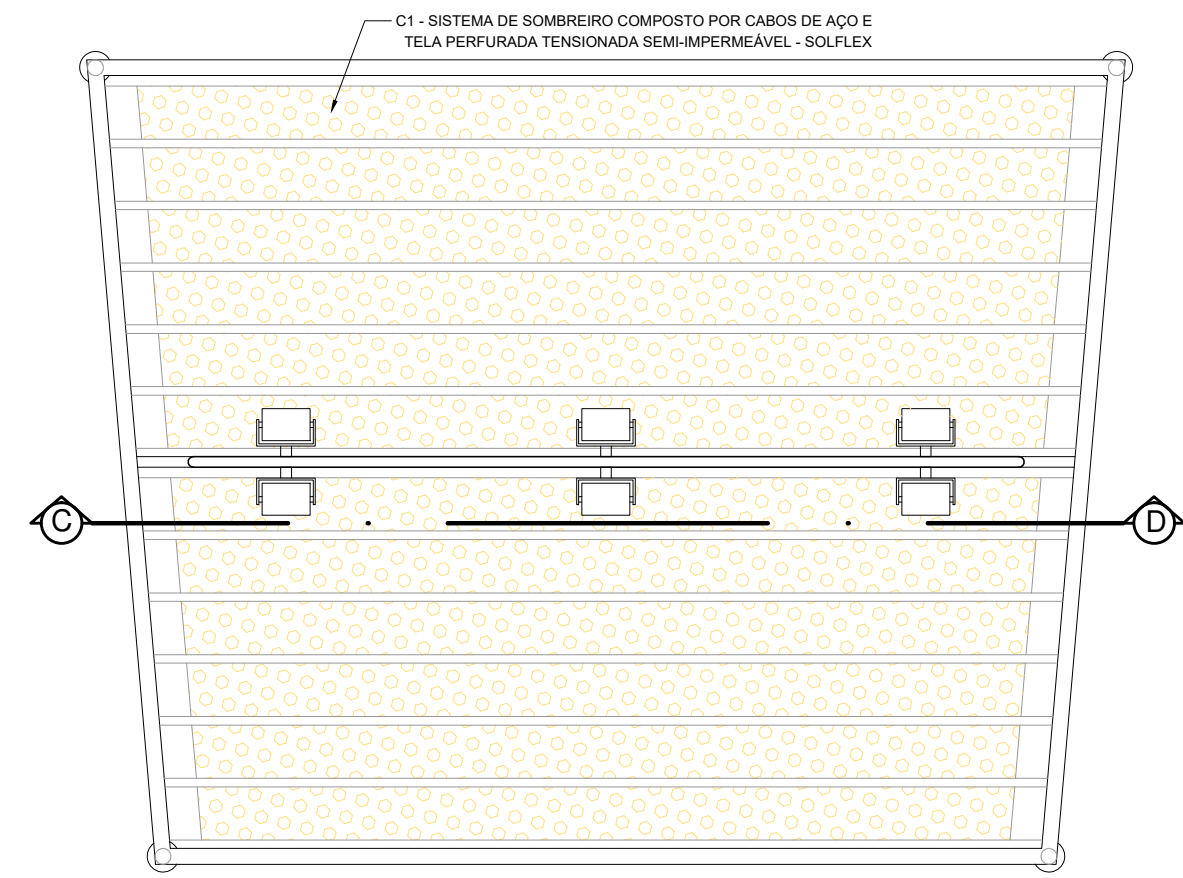
PLANTA BAIXA - PERGOLADO 1
ESCALA: 1/50



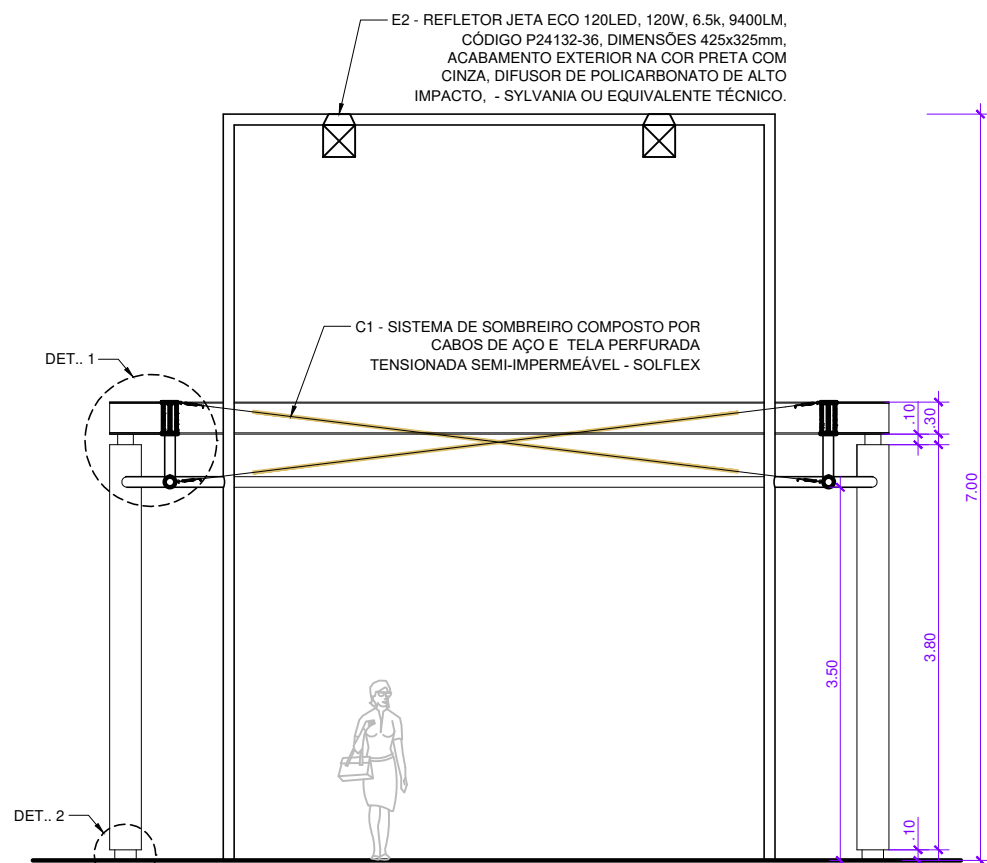
PLANTA DE COBERTA - PERGOLADO 1
ESCALA: 1/50



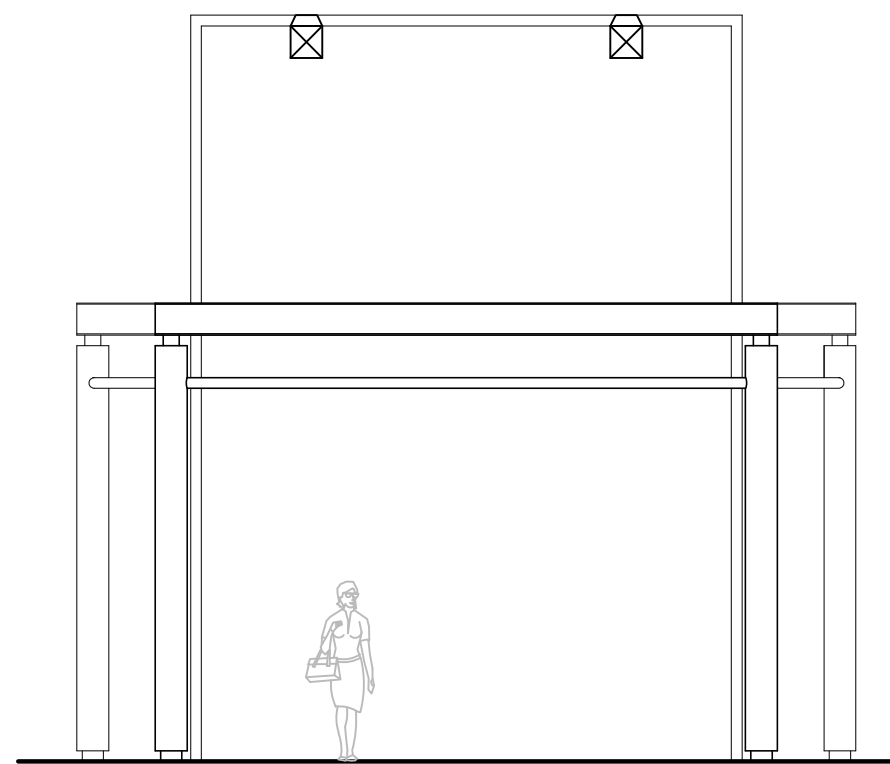
PLANTA BAIXA - PERGOLADO 2
ESCALA: 1/50



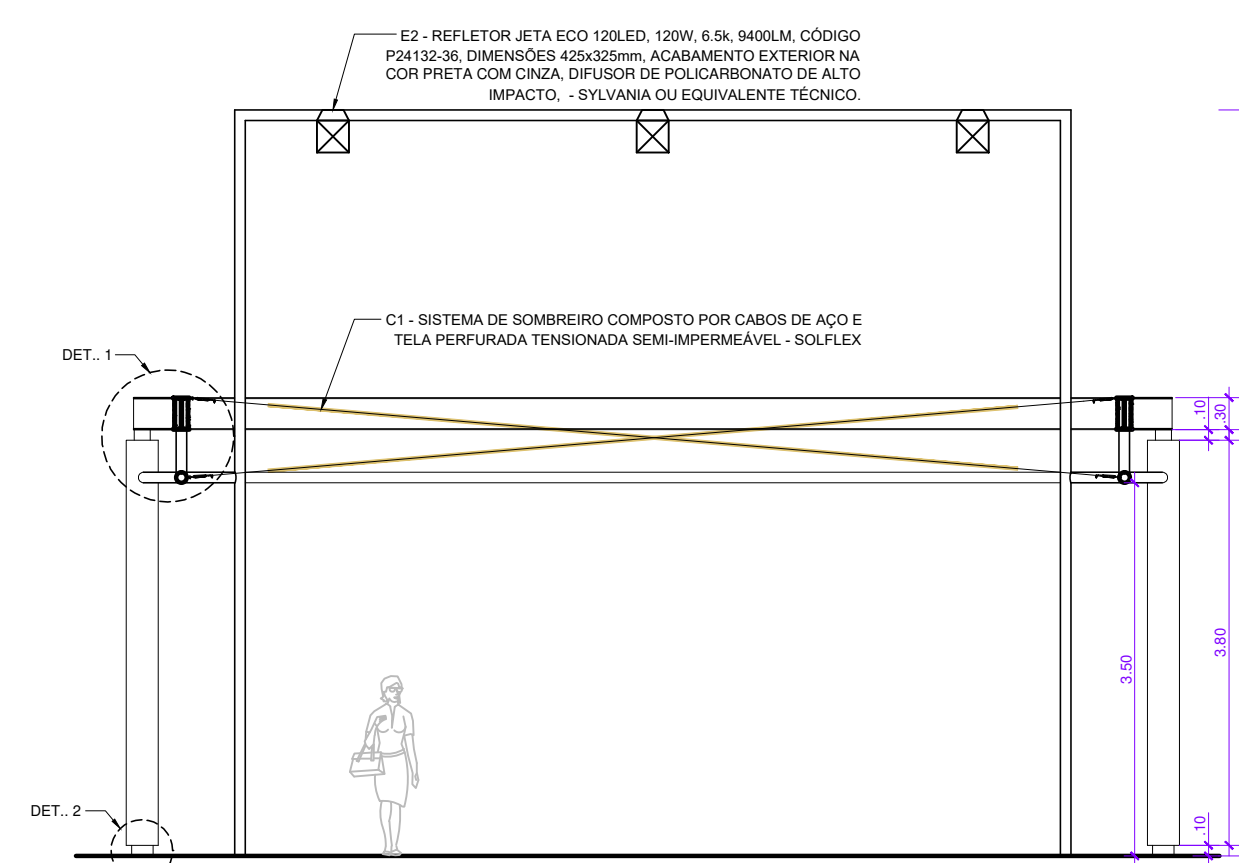
PLANTA DE COBERTA - PERGOLADO 2
ESCALA: 1/50



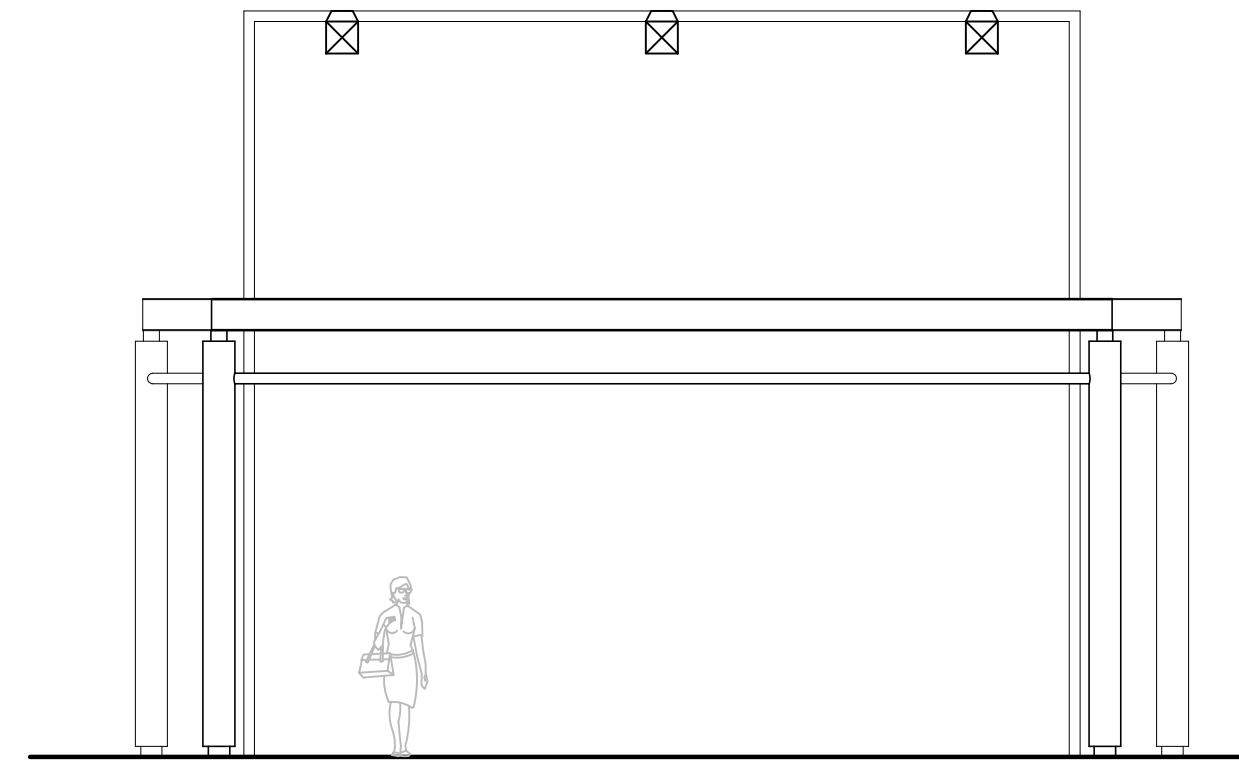
CORTE AB
ESCALA: 1/50



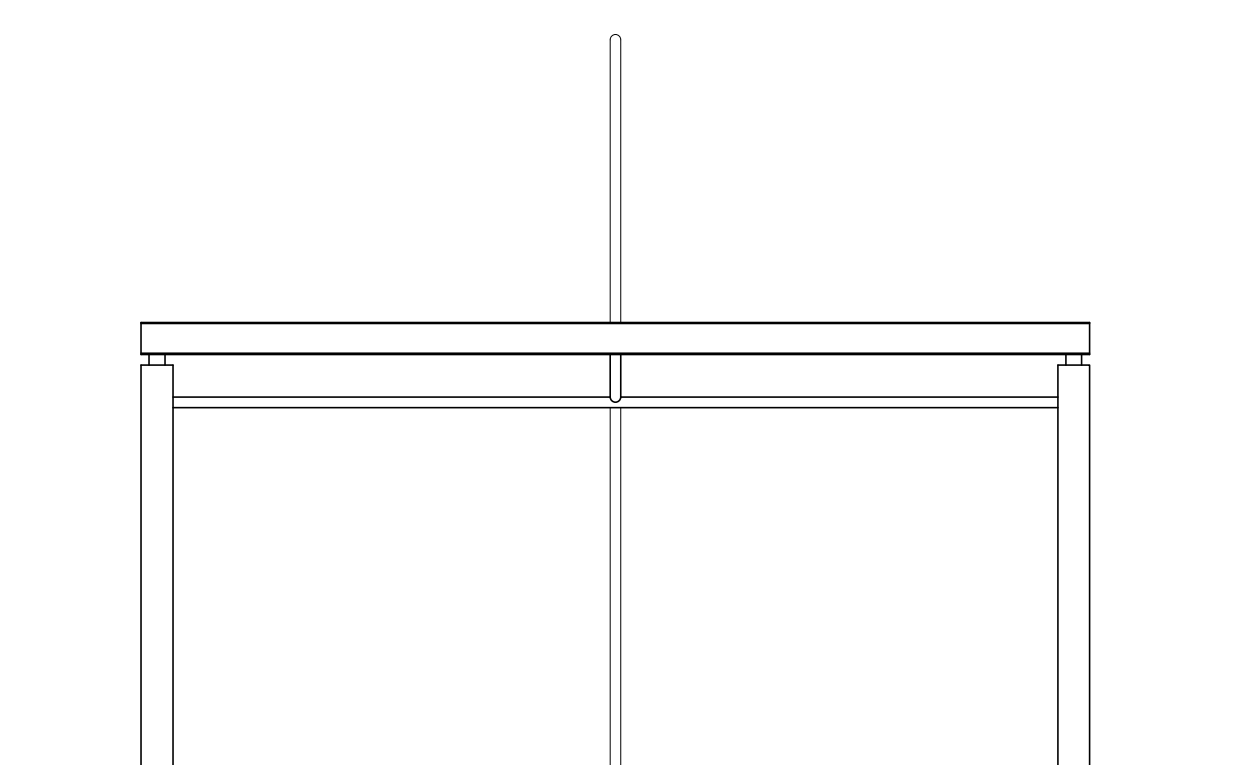
ELEVAÇÃO FRONTAL - PERGOLADO 1
ESCALA: 1/50



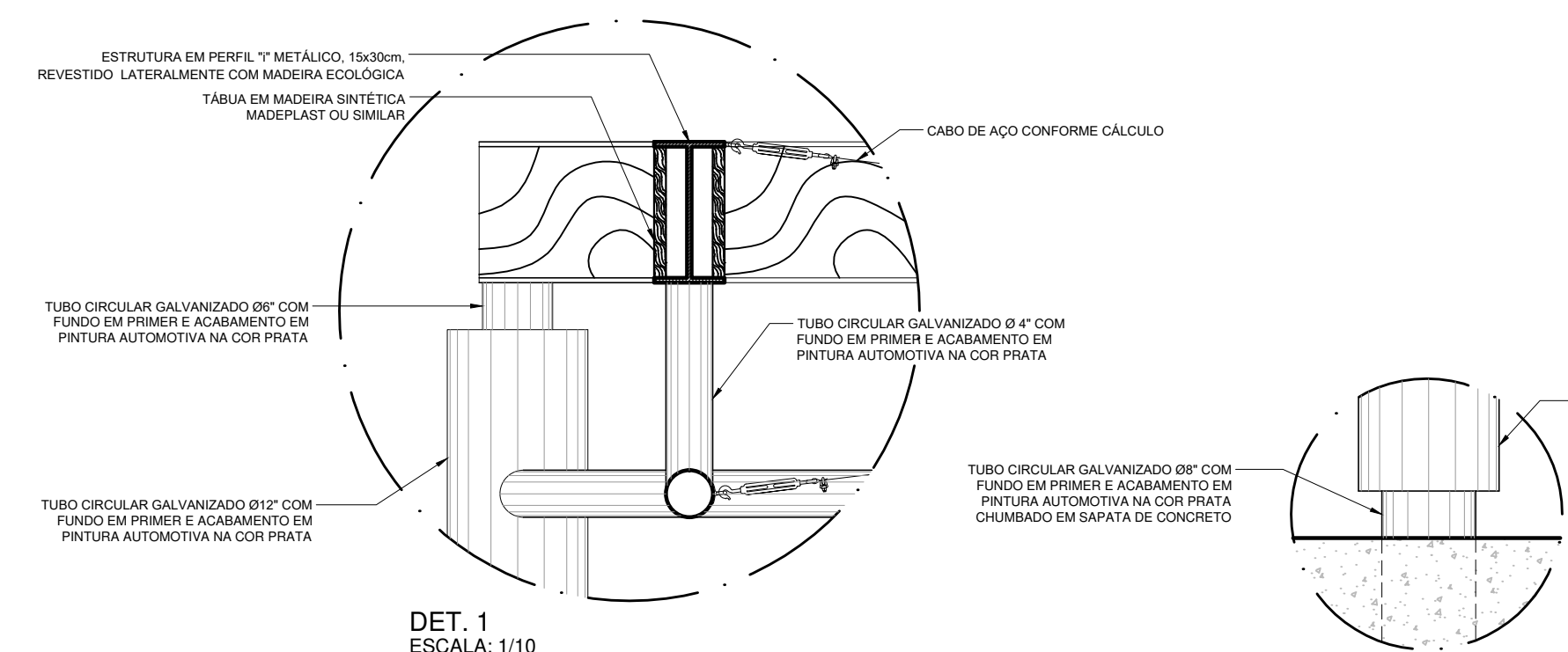
CORTE CD
ESCALA: 1/50



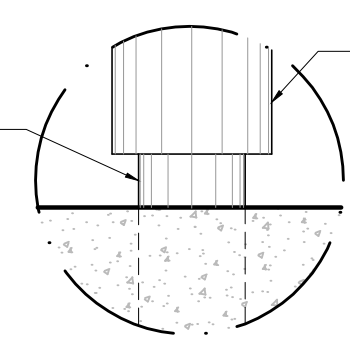
ELEVAÇÃO FRONTAL - PERGOLADO 2
ESCALA: 1/50



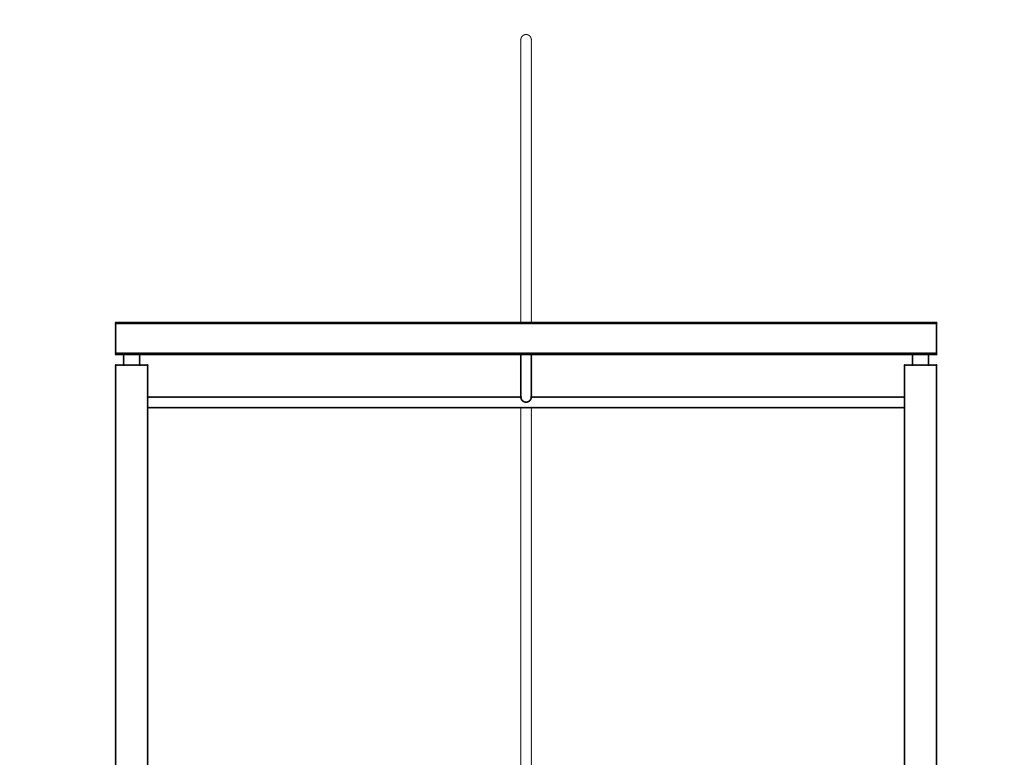
ELEVAÇÃO LATERAL - PERGOLADO 1
ESCALA: 1/50



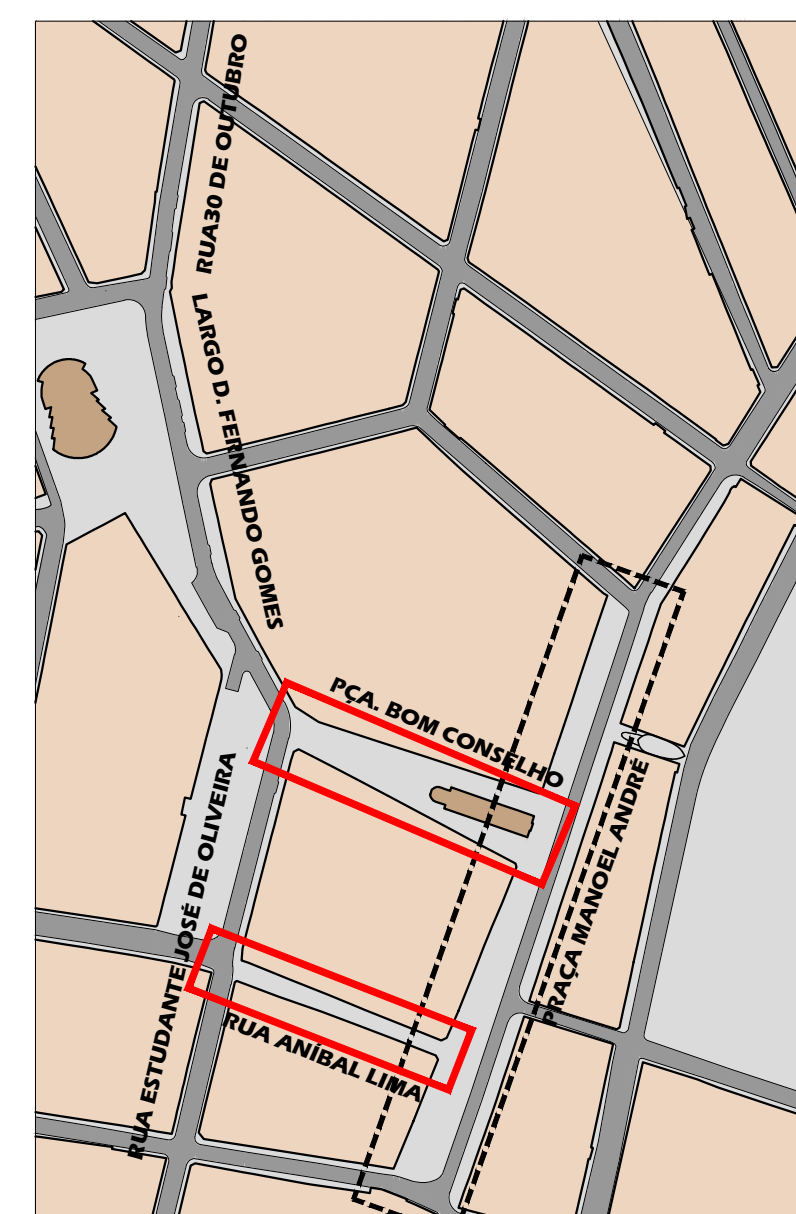
DET. 1
ESCALA: 1/10



DET. 2
ESCALA: 1/10

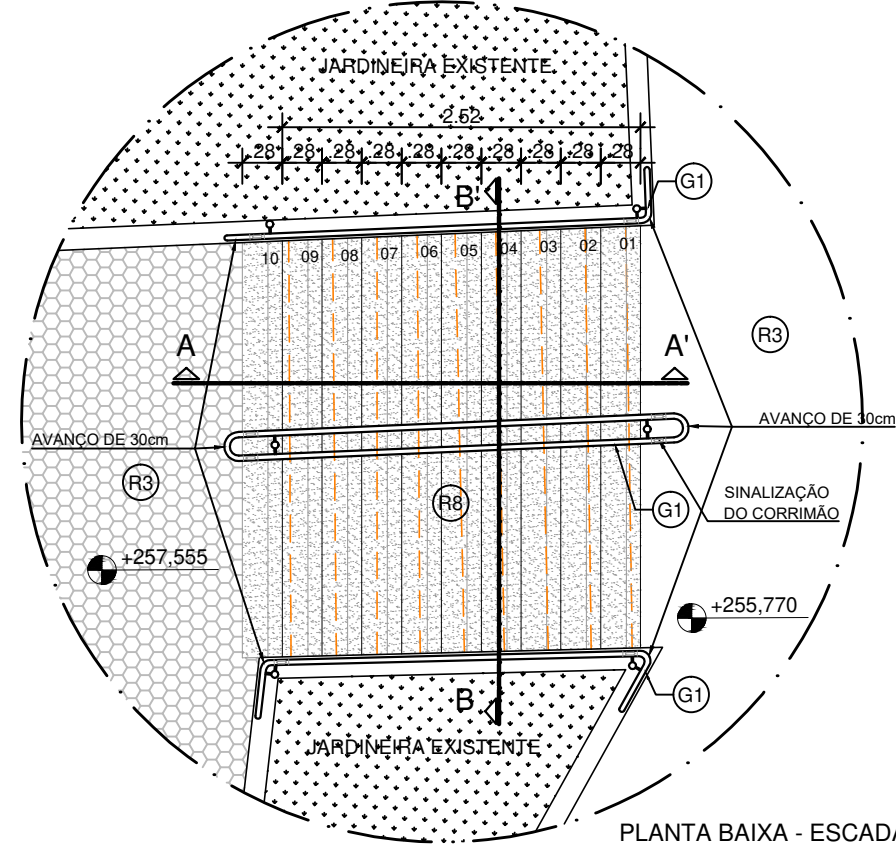


ELEVAÇÃO LATERAL - PERGOLADO 2
ESCALA: 1/50

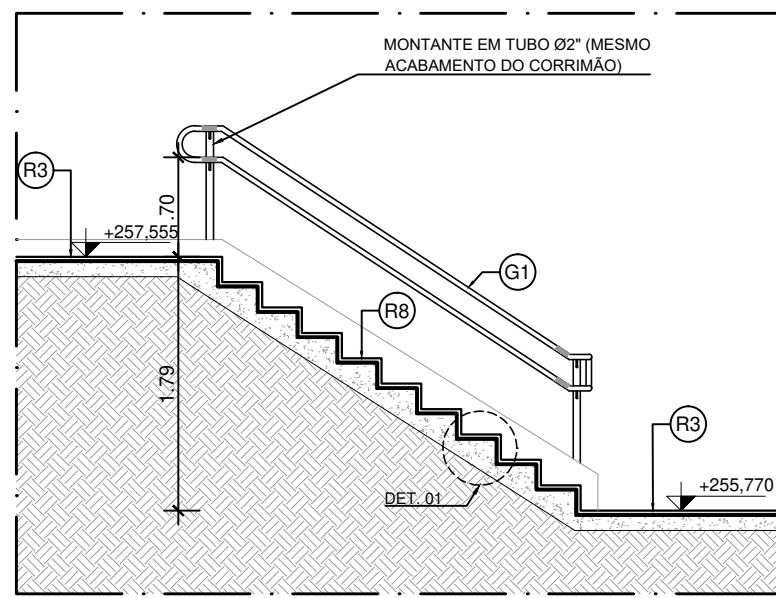


PLANTA CHAVE
ESCALA: 1:2.500

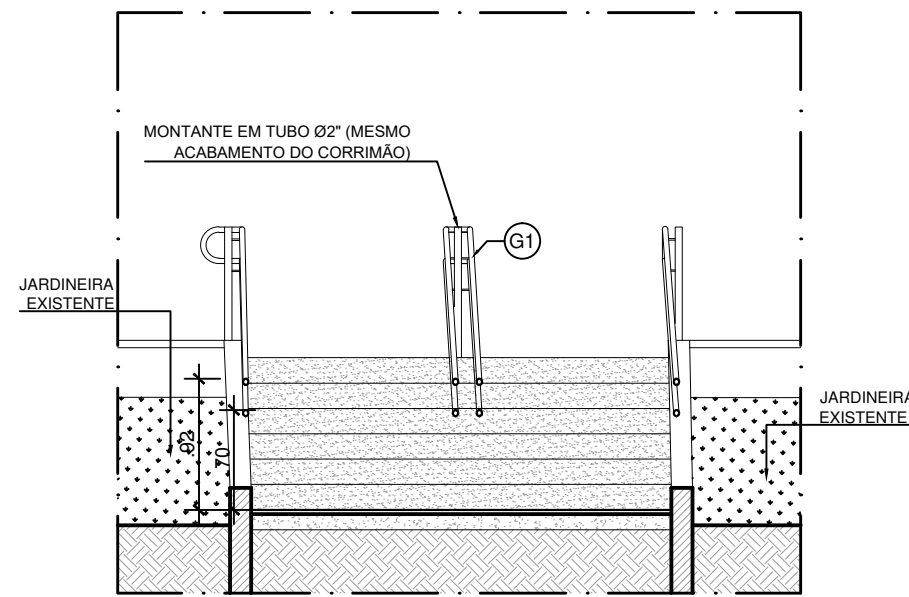
ESPAÇO PARA O CREA	
ESPAÇO PARA O CREA	
ESPAÇO PARA SMTT	
ESPAÇO PARA SMTT	
PROPRIETÁRIO: PREFEITURA MUNICIPAL DE ARAPIRACA	
CONSTRUÇÃO:	
AUTORES DO PROJETO	
TÍTULO/COBRA	
PROJETO EXECUTIVO DE REVITALIZAÇÃO DO CALÇADÃO DA PRAÇA BOM CONSELHO	
LOCALIZAÇÃO	
BAIRRO CENTRO, ARAPIRACA - AL	
PREFEITURA MUNICIPAL DE ARAPIRACA	
DATA	ESCALA
FEVEREIRO/2018	INDICADA
ÁREA	
PRAÇA BOM CONSELHO = 2.632,52m²	
*DESCONTANDO A ÁREA DA VIGIJA	
DESENHO	
DETALHES CONSTRUTIVOS PERGOLADO 1 E 2: PLANTAS BAIXAS, PLANTAS DE COBERTA, CORTE AB, CORTE CD, ELEVAÇÕES FRONTALS, ELEVAÇÕES LATERAIS, DETALHE 1 E DETALHE 2	



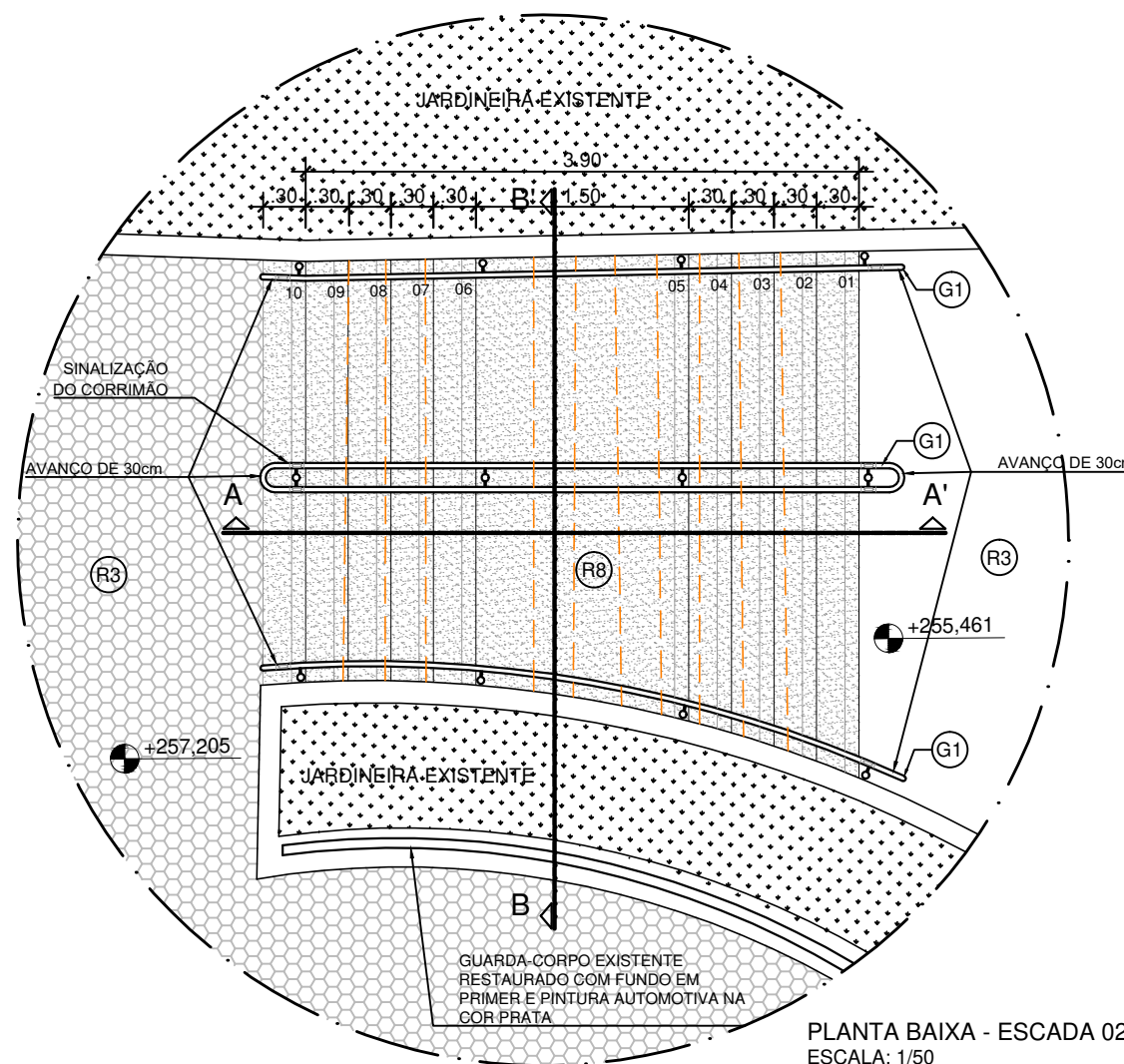
PLANTA BAIXA - ESCADA 01
ESCALA: 1/50



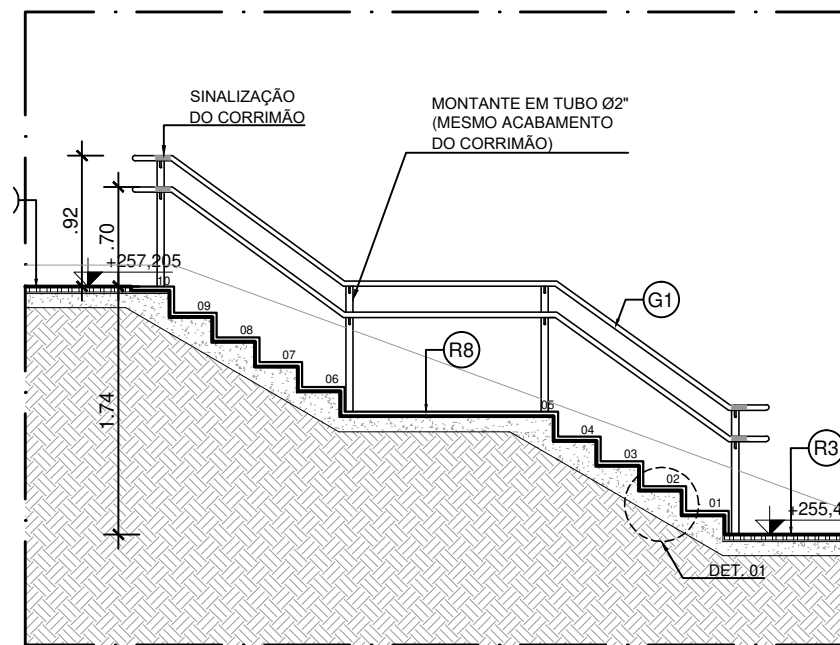
CORTE AA' - ESCADA 01
ESCALA: 1/50



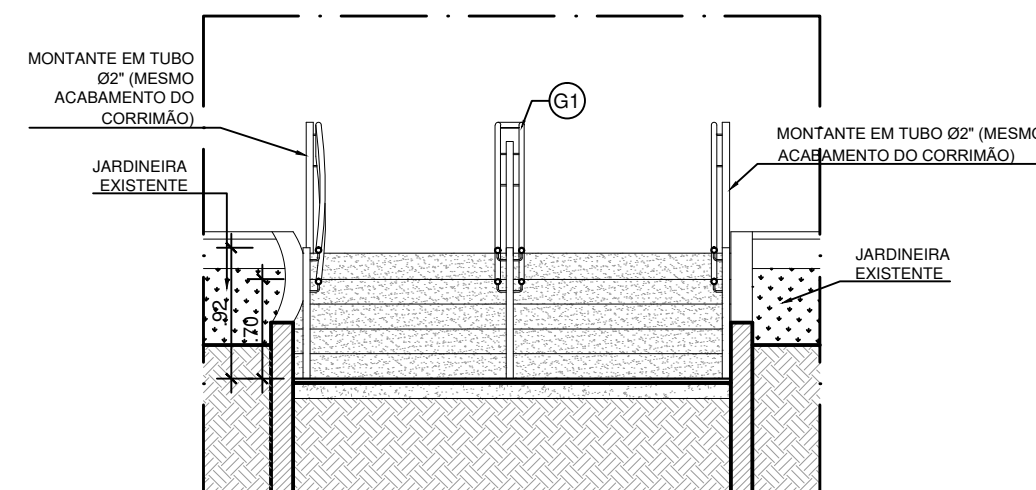
CORTE BB' - ESCADA 01
ESCALA: 1/50



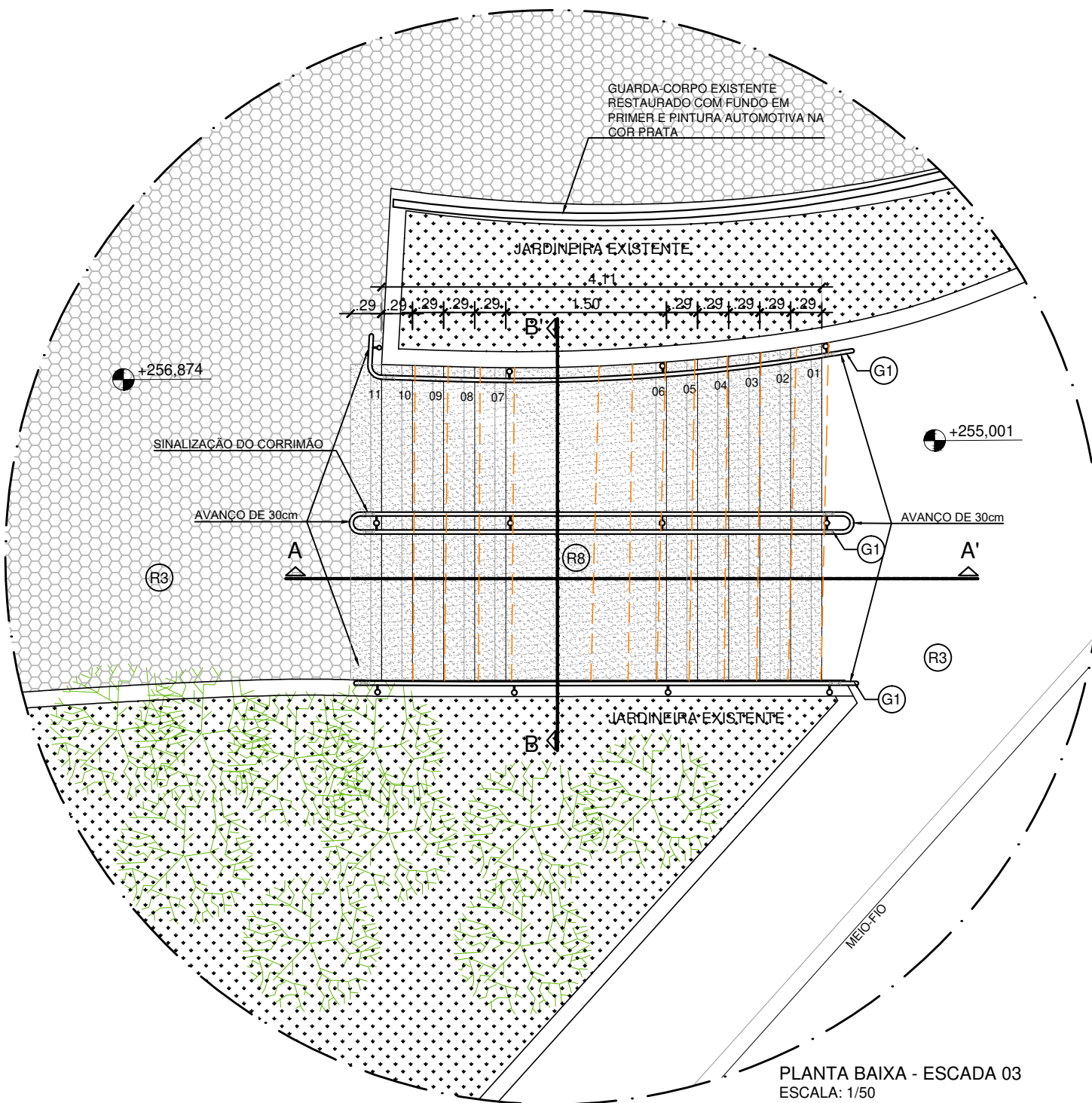
PLANTA BAIXA - ESCADA 02
ESCALA: 1/50



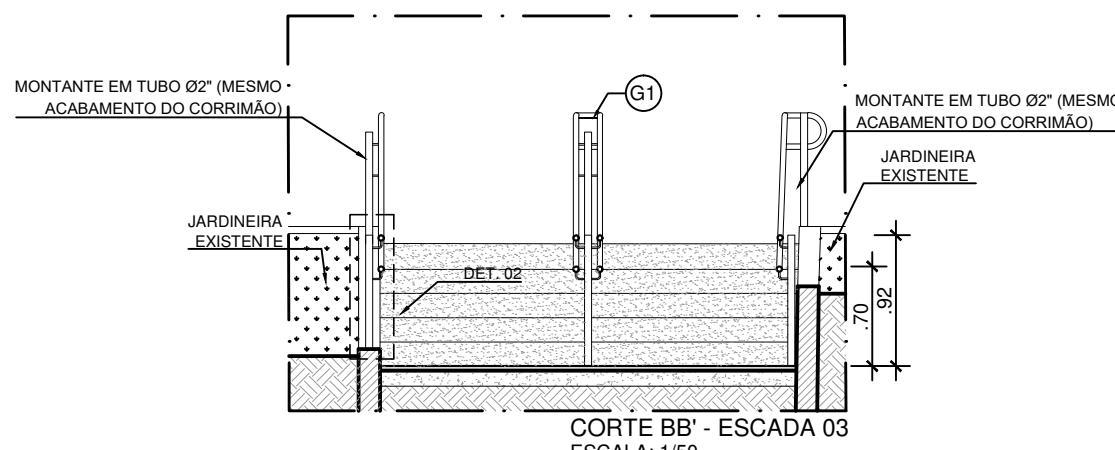
CORTE AA' - ESCADA 02
ESCALA: 1/50



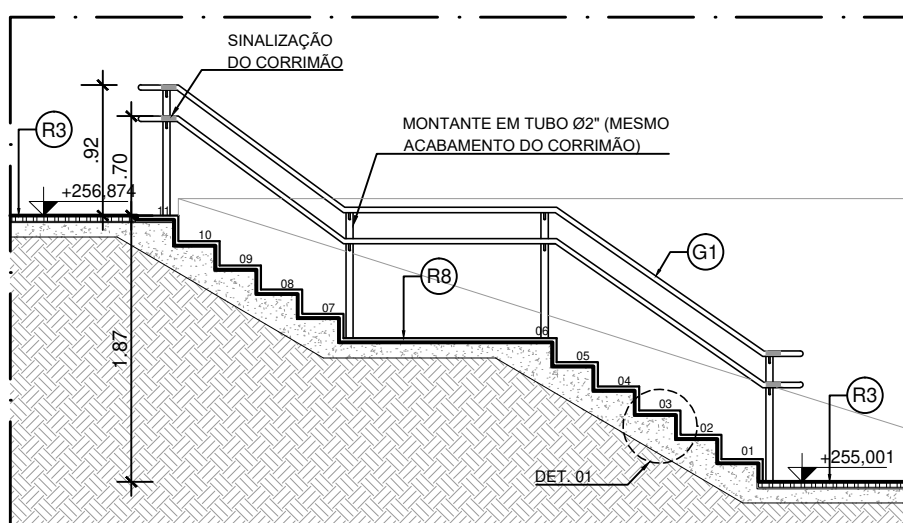
CORTE BB' - ESCADA 02
ESCALA: 1/50



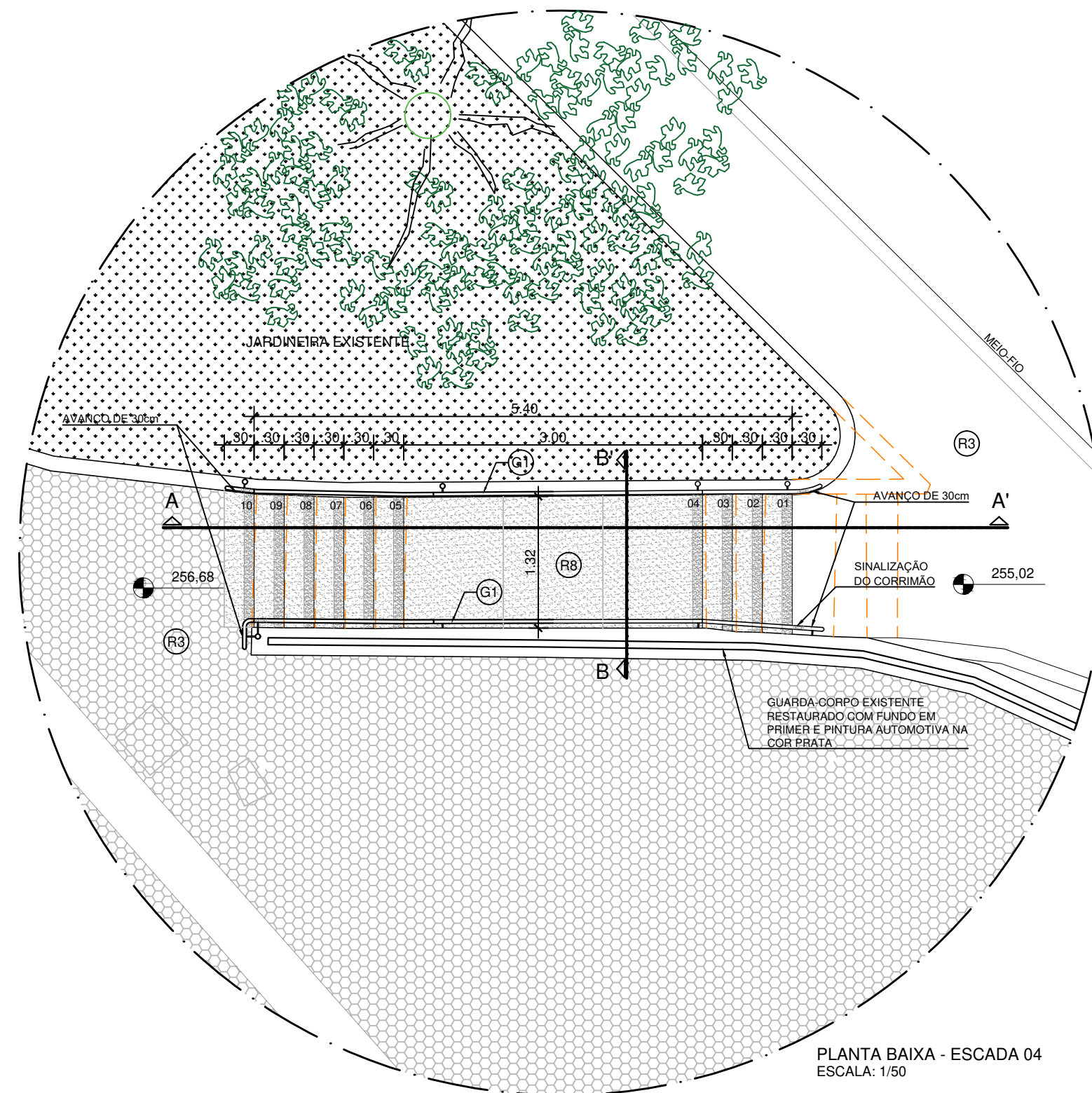
PLANTA BAIXA - ESCADA 03
ESCALA: 1/50



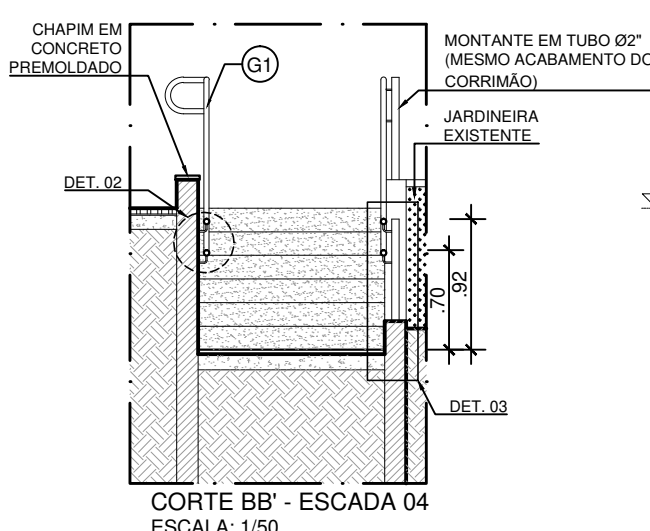
CORTE BB' - ESCADA 03
ESCALA: 1/50



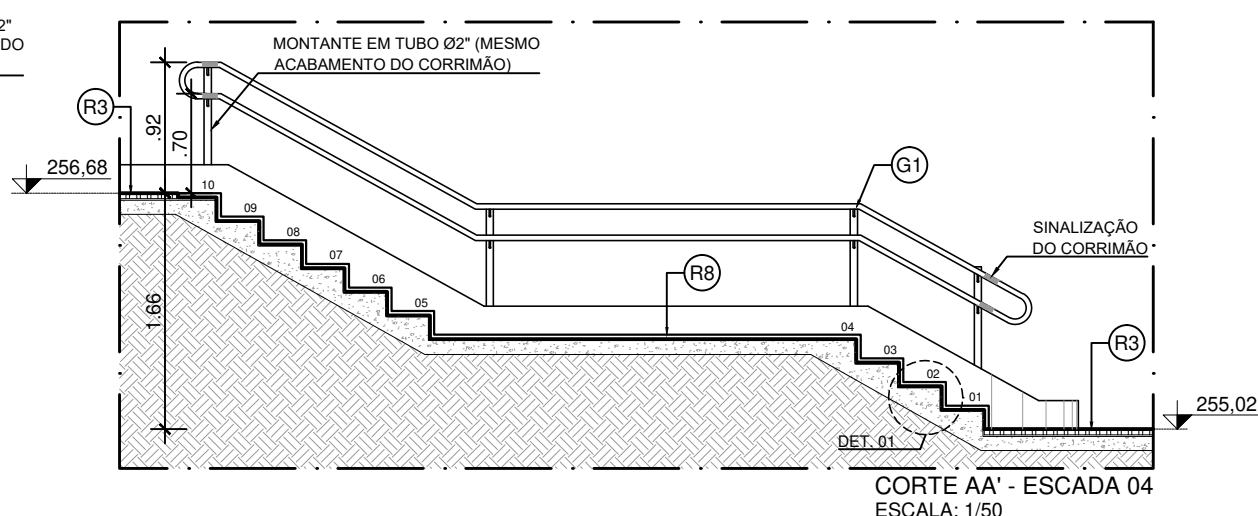
CORTE AA' - ESCADA 03
ESCALA: 1/50



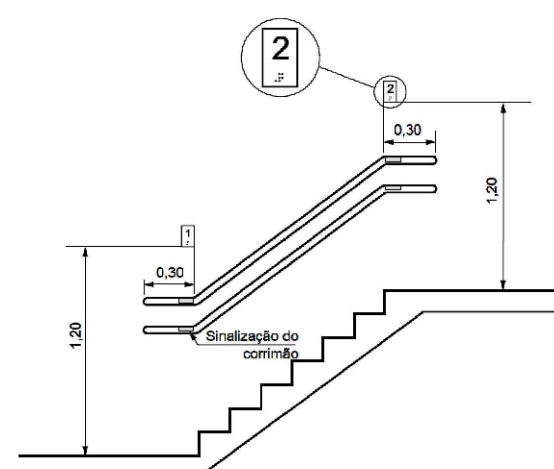
PLANTA BAIXA - ESCADA 04
ESCALA: 1/50



CORTE BB' - ESCADA 04
ESCALA: 1/50



CORTE AA' - ESCADA 04
ESCALA: 1/50



ESQUEMA SINALIZAÇÃO TÁTIL EM BRAILLE DO CORRIMÃO
ESCALA: 1/20

INSCRIÇÃO PLACA INFERIOR EM AÇO INOX:
"NÍVEL 1 - RUA 15 DE NOVOEMBRO"

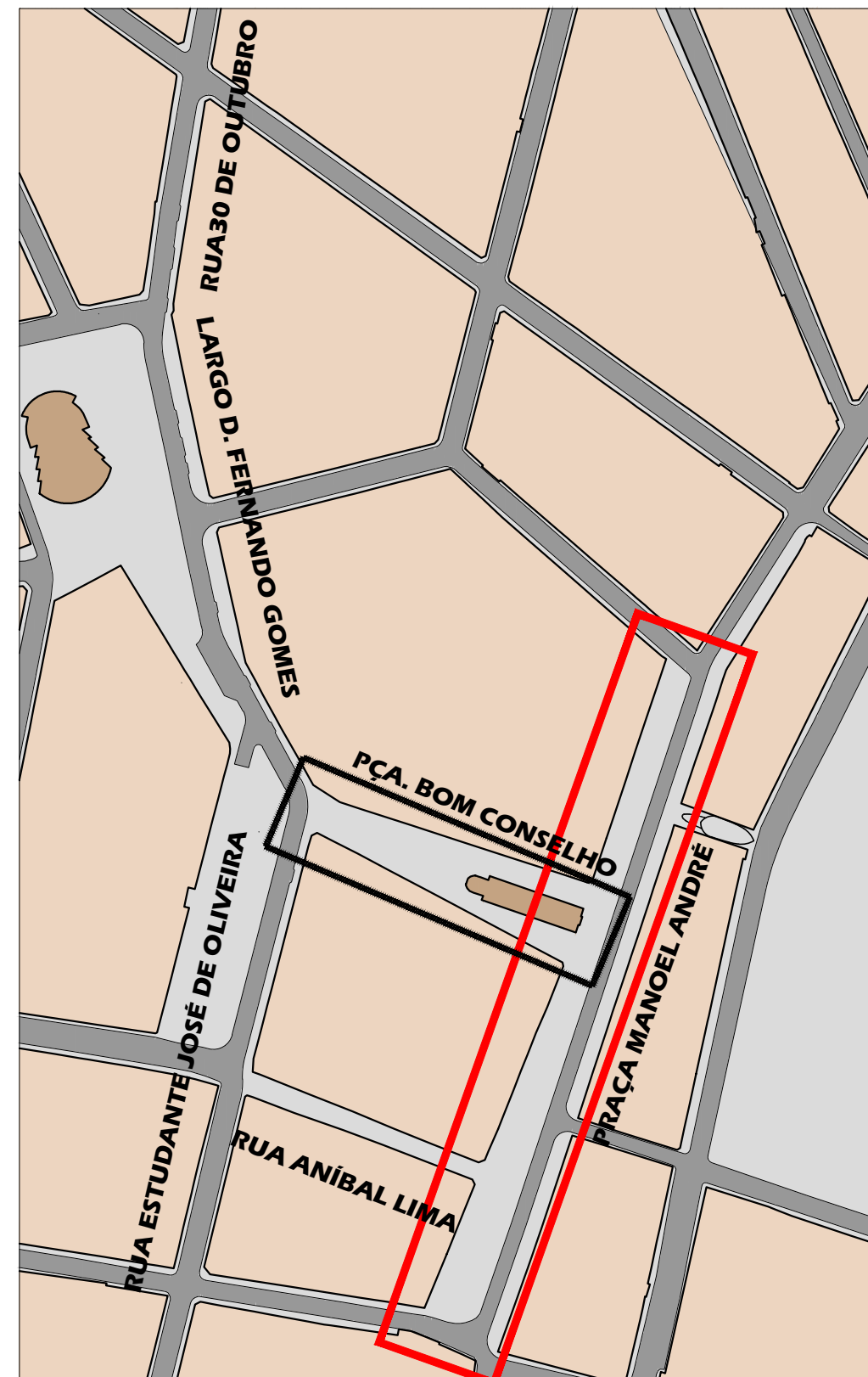
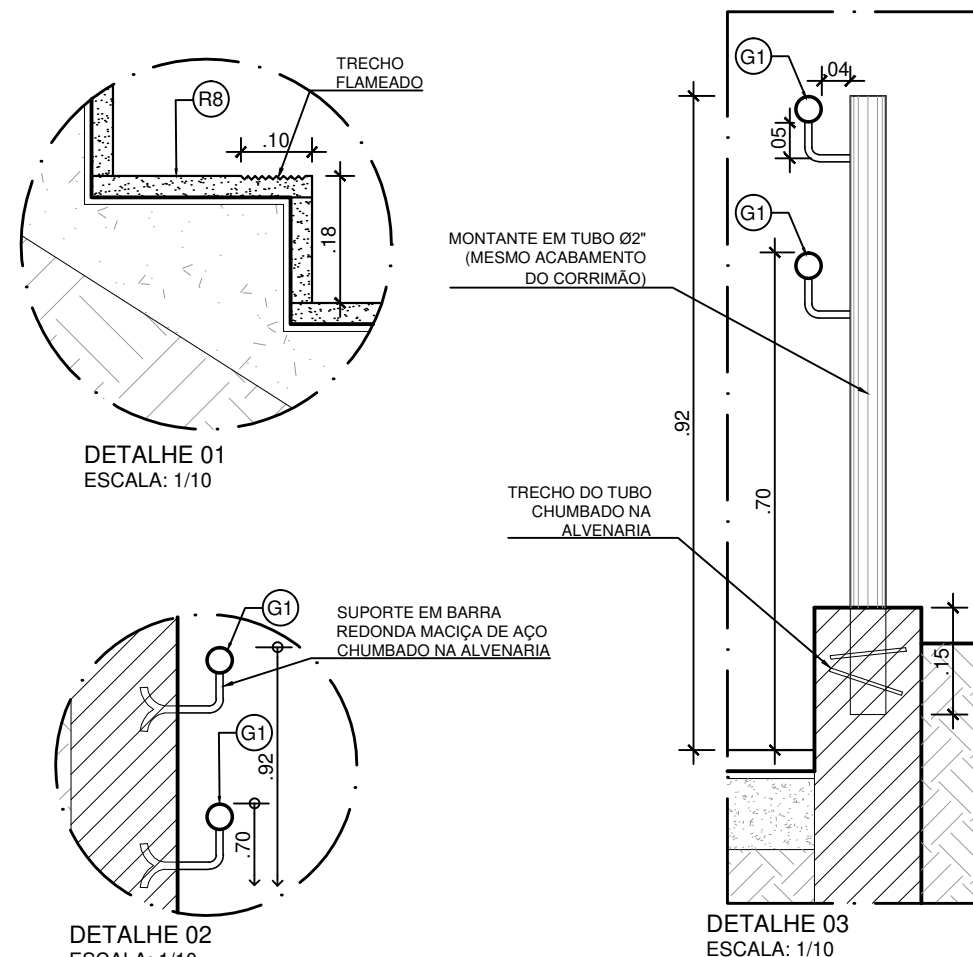
INSCRIÇÃO PLACA SUPERIOR EM AÇO INOX:
"NÍVEL 2 - PRAÇA MANOEL ANDRÉ"

ESPECIFICAÇÃO DE REVESTIMENTOS:

- R1 - COMPOSIÇÃO DE PISO 60x60x3cm LINHA GRANIL TIPO "FULGÊ LEVE" NAS CORES "PRATA IRIIDIUM" E NA COR "LARANJA" - BRASTON OU EQUIVALENTE TÉCNICO.
R2 - PISO DRENANTE 60x60x8cm, PARA CALHA DE DRENAGEM DE ÁGUAS PLUVIAIS, LINHA GRANIL TIPO "FULGÊ LEVE" NA COR "PRATA IRIIDIUM" - BRASTON OU EQUIVALENTE TÉCNICO.
R3 - PISO PODOTÁTIL, DIM 25x25cm, ALERTA E DIRECIONAL (CONFORME DESENHO), EM CONCRETO PIGMENTADO NA COR VERMELHO.
R4 - PISO EM PORCELANATO NATURAL 50x50cm BIANCO PLUS - ELIANE OU EQUIVALENTE TÉCNICO.
R5 - REVESTIMENTO EM MOSAICO DE CERÂMICA COLORIDA EXECUTADO POR ARTISTA PLÁSTICO LOCAL.
R6 - REVESTIMENTO CERÂMICA 7,5x7,5cm "GALERIA MARFIM" - ELIANE OU EQUIVALENTE TÉCNICO.
R7 - REVESTIMENTO PARA FACHADA EM CERÂMICA "TUDOR RESERVE" DIM. 7x26cm, ASSIMÉTRICO, CÓDIGO 24978E - PORTOBELLO OU EQUIVALENTE TÉCNICO. USAR REJUNTE DA MESMA TONALIDADE DA CERÂMICA.
R8 - PISO E ESPELHO DE GRAU EM GRANITO OURO BRANCO COM ACABAMENTO LEVIGADO E FRISO FLAMEADO.
R9 - PISO RAMPAS EM FAIXAS DE GRANITO OURO BRANCO FLAMEADO, COM 30cm DE LARGURA, COMPRIMENTO VARIÁVEL, ESPESURA DE 2cm.

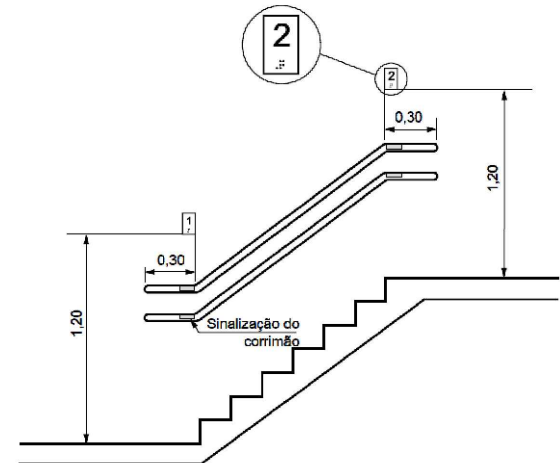
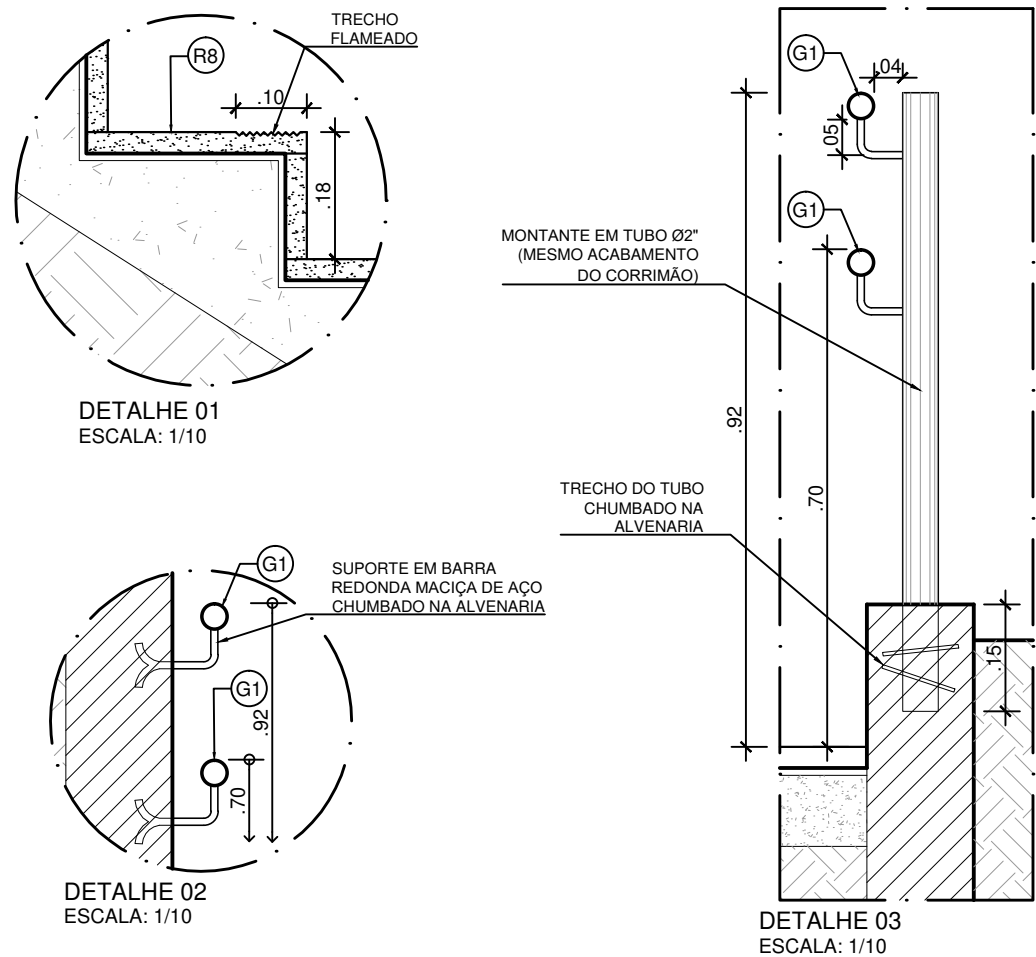
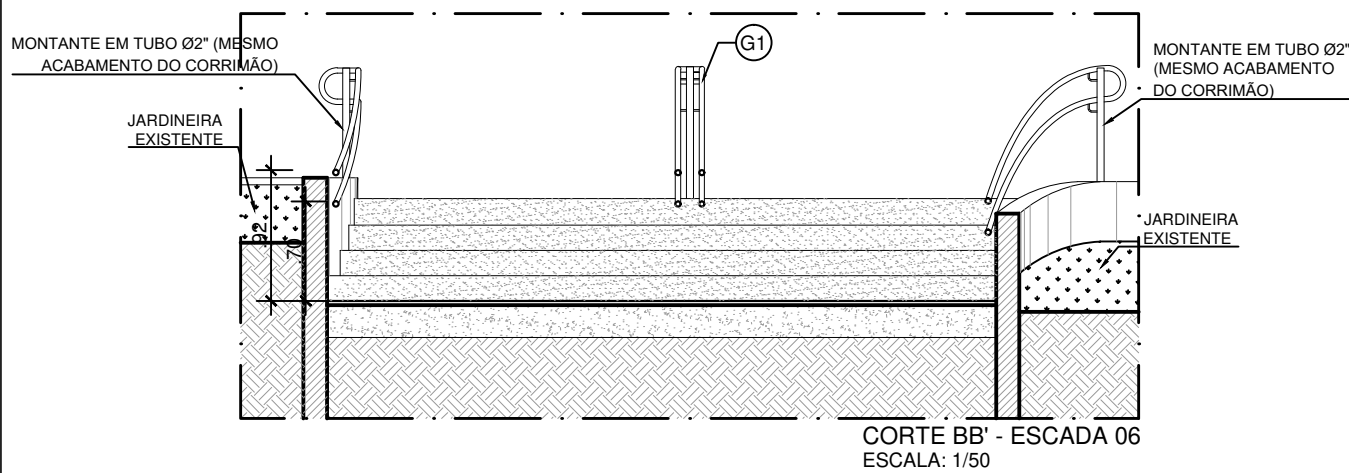
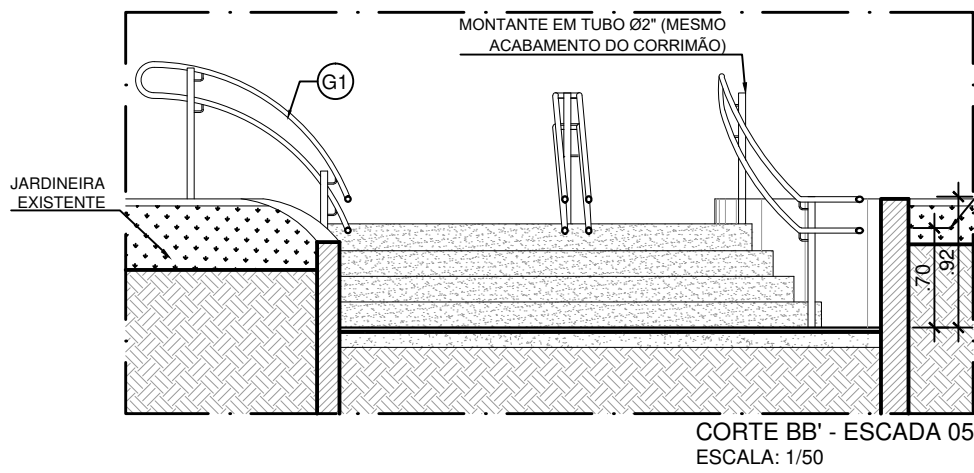
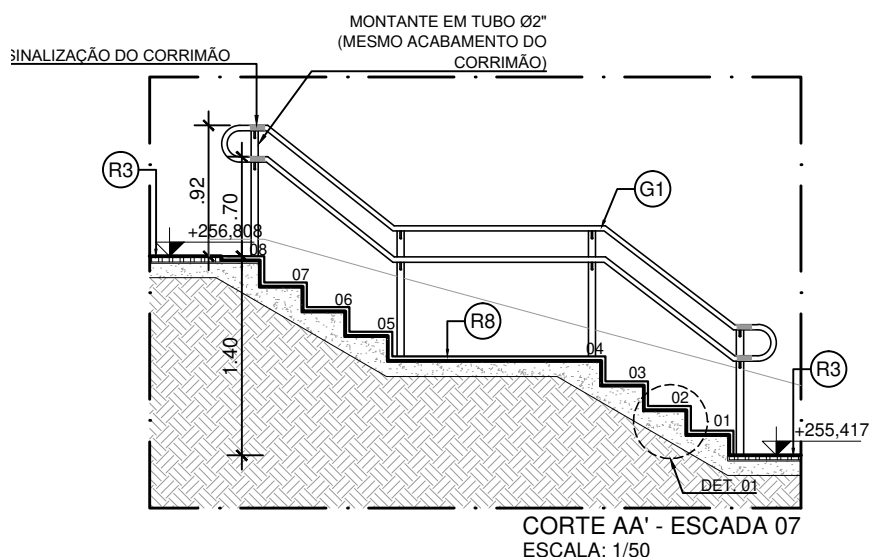
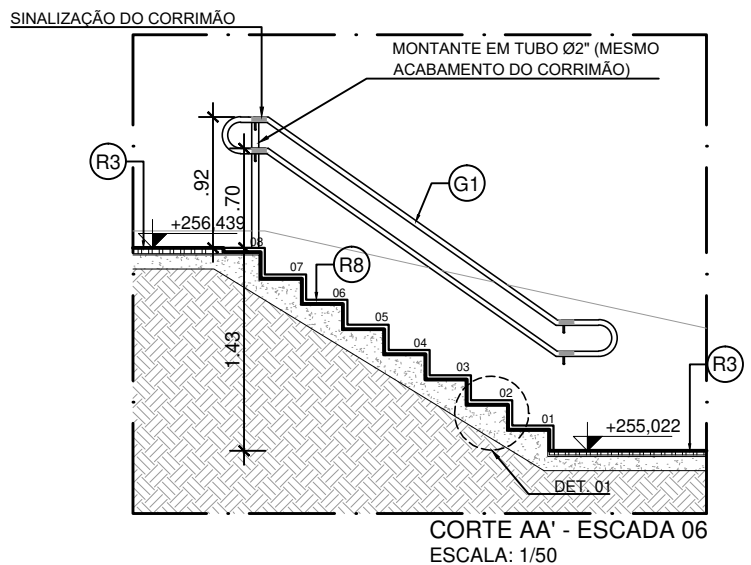
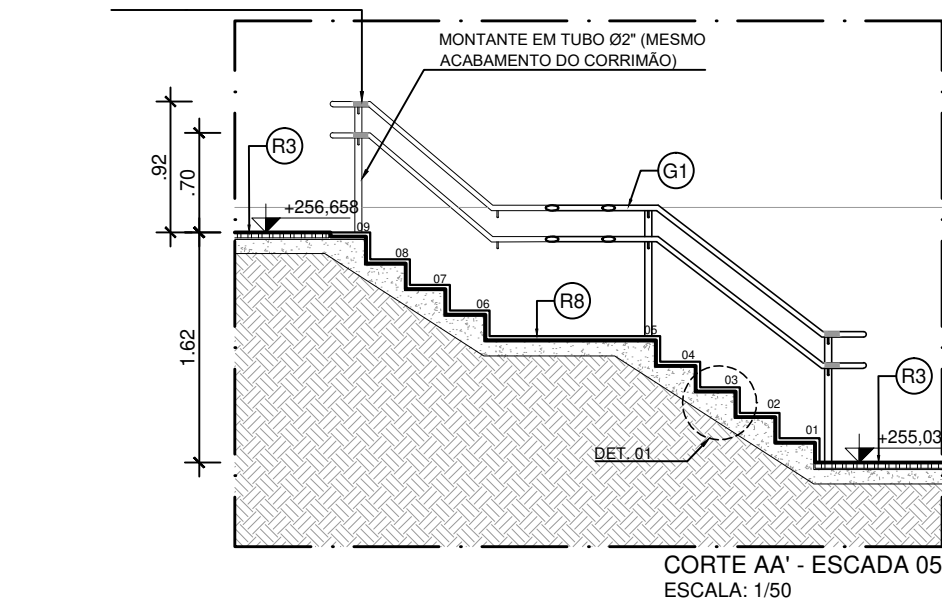
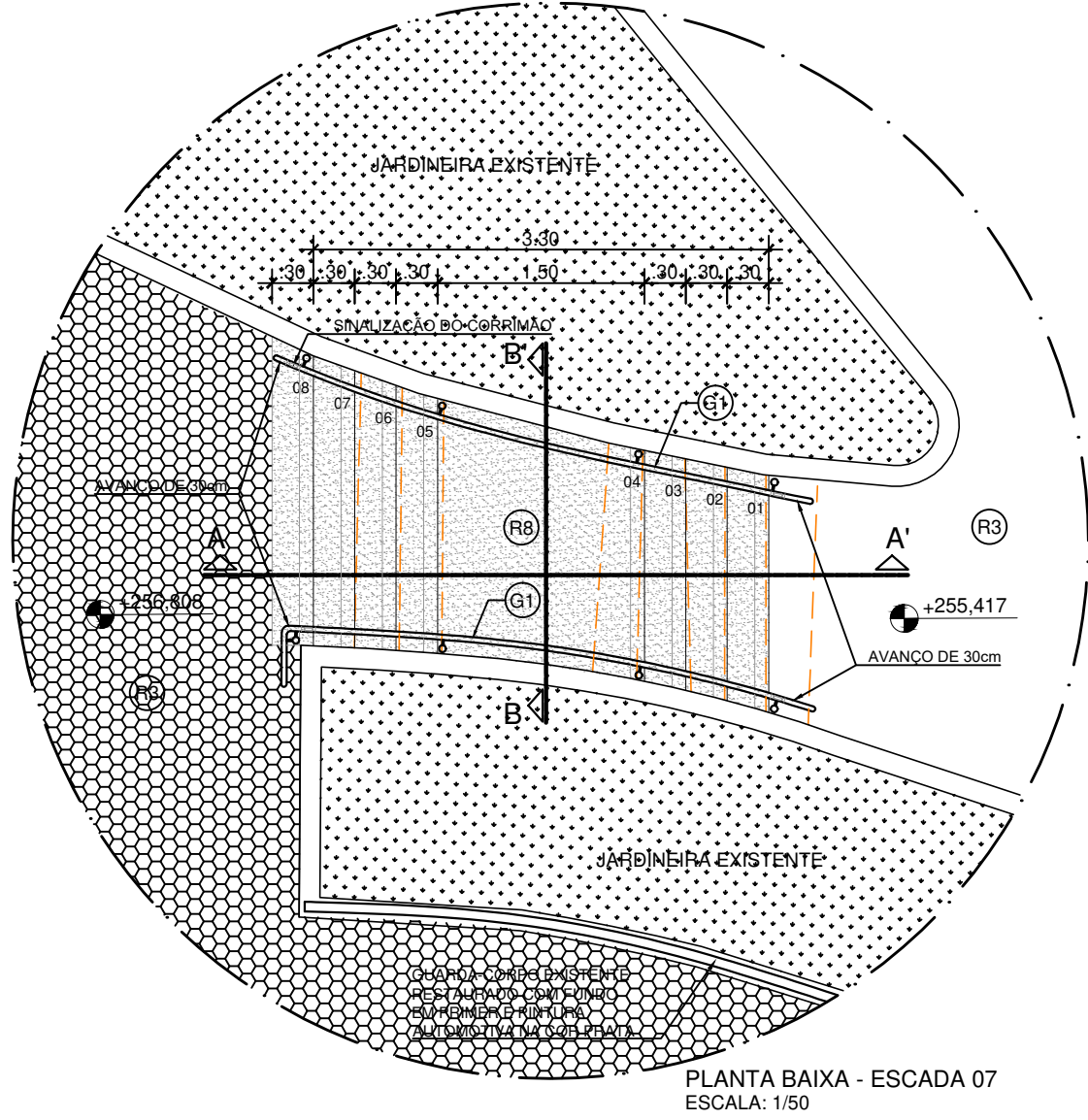
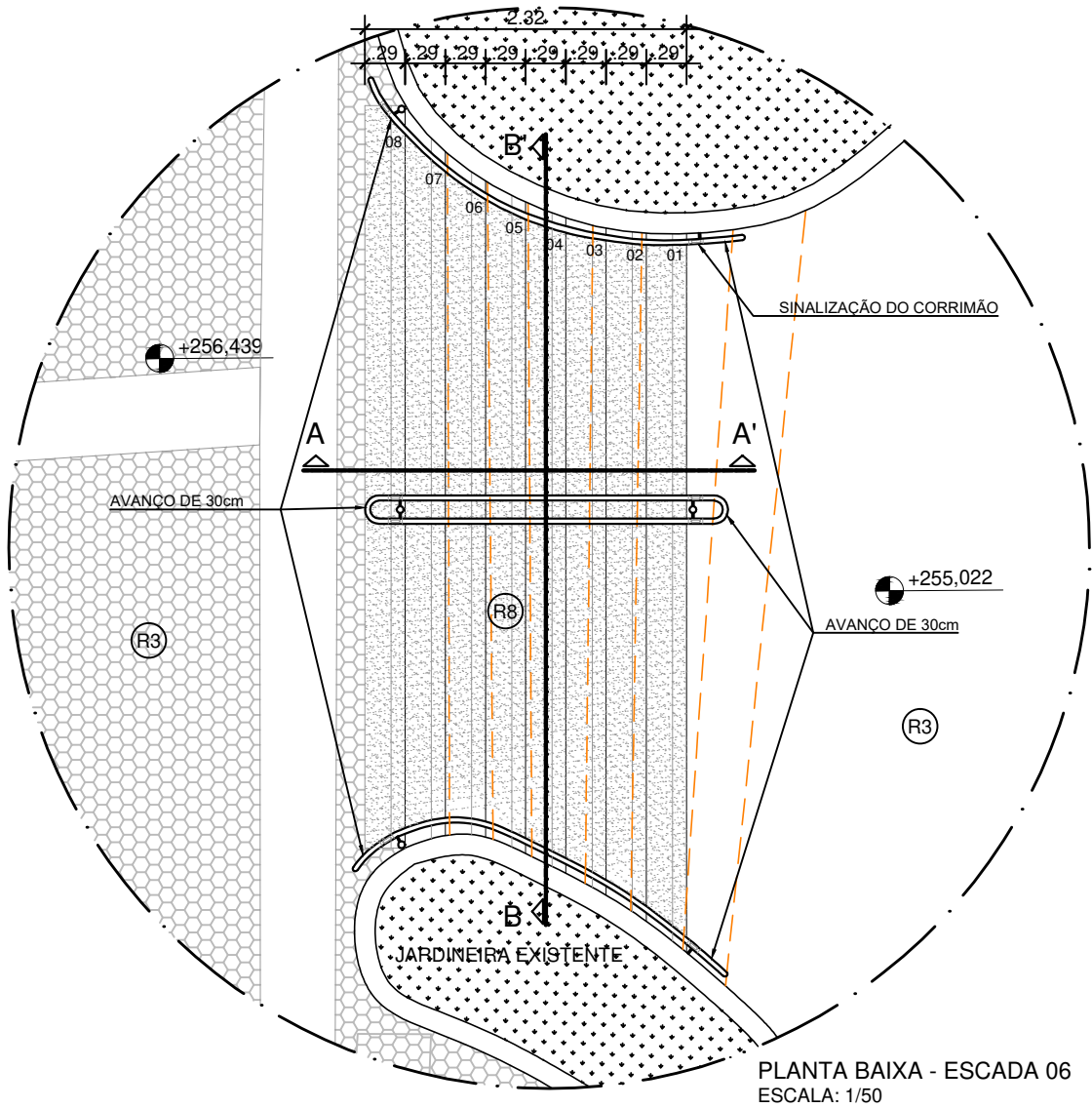
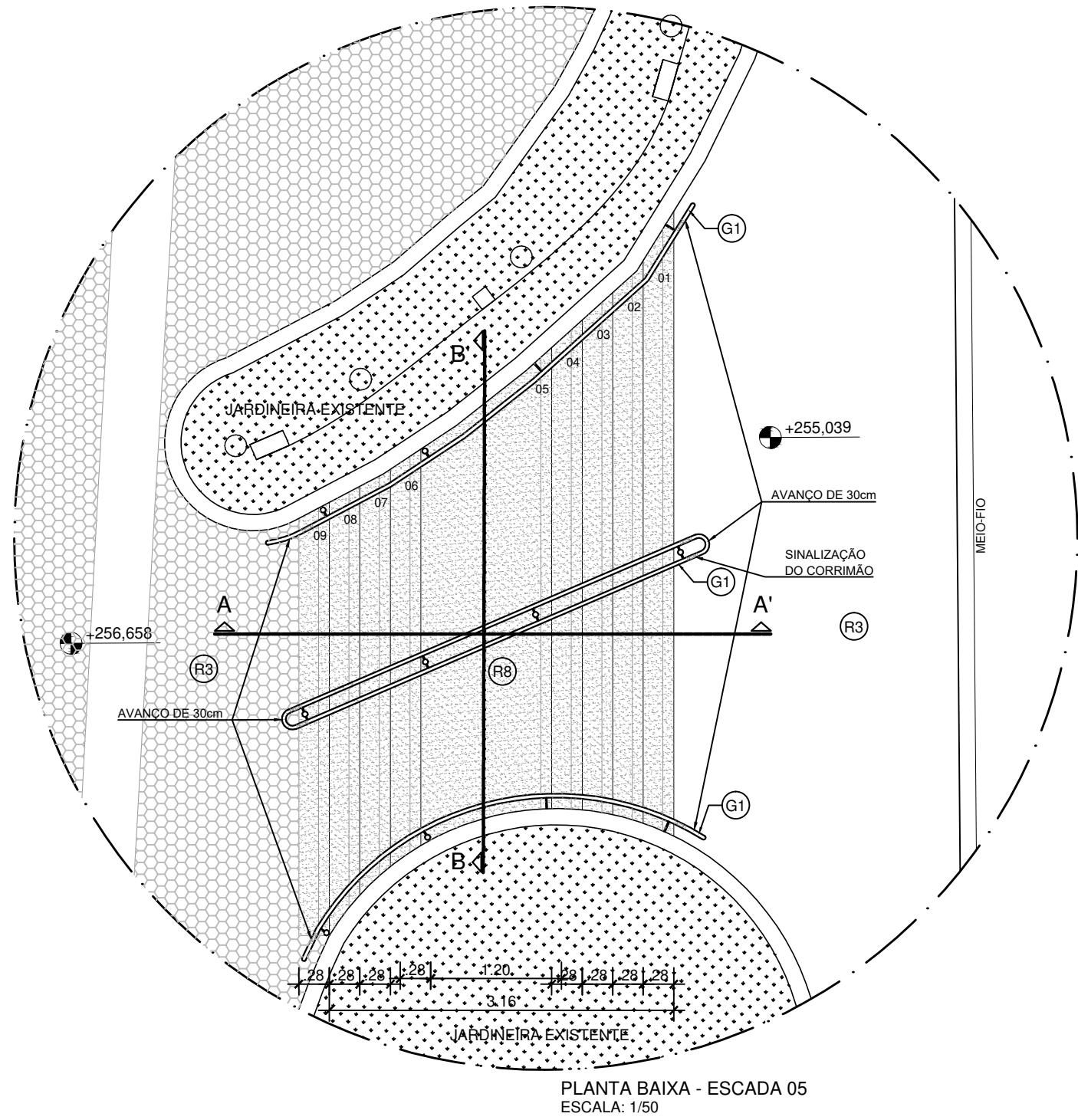
ESPECIFICAÇÕES DE COBERTURAS:

- G1 - CORRIMÃO DUPLO EM TUBO Ø 1" EM PRIMER E ACABAMENTO EM PINTURA AUTOMOTIVA NA COR PRATA, 1/2 EM AÇO GALVANIZADO COM FUNDO



PLANTA CHAVE
ESCALA: 1:2.500

ESPAÇO PARA O CREA:		ESPAÇO PARA O CREA:			
ESPAÇO PARA SMIT:					
PROPRIETÁRIO: PREFEITURA MUNICIPAL DE ARAPIRACA					
CONSTRUÇÃO:					
AUTORES DO PROJETO					
TÍTULO/OBRA PROJETO EXECUTIVO DE REVITALIZAÇÃO DO CALÇADÃO CENTRO CONSTITUÍDO PELA REFORMA DA PRAÇA MANOEL ANDRÉ.					
LOCALIZAÇÃO BAIRRO CENTRO, ARAPIRACA - AL					
PREFEITURA MUNICIPAL DE ARAPIRACA		DATA		ESCALA INDICADA	
		ÁREA			
		PRAÇA MANOEL ANDRÉ = 4.495,99m²			
DESENHO					
DETALHES CONSTRUTIVOS DAS ESCADAS 01, 02, 03 e 04					



ESQUEMA SINALIZAÇÃO TÁTIL EM BRAILLE DO CORRIMÃO
S/ESCALA

INSCRIÇÃO PLACA INFERIOR EM AÇO INOX:
"NÍVEL 1 - RUA 15 DE NOVEMBRO"

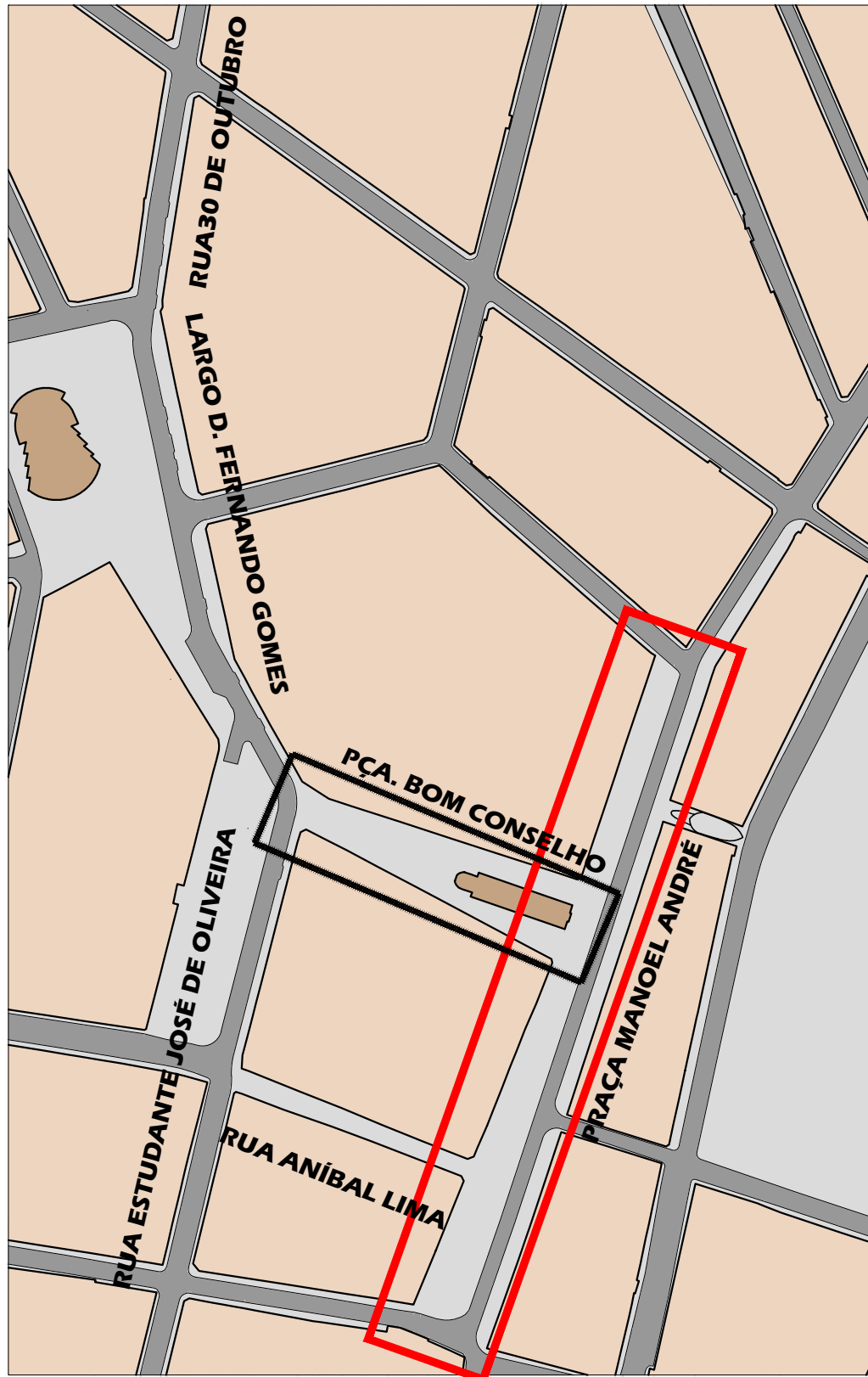
INSCRIÇÃO PLACA SUPERIOR EM AÇO INOX:
"NÍVEL 2 - PRAÇA MANOEL ANDRÉ"

ESPECIFICAÇÃO DE REVESTIMENTOS:

- R1 - COMPOSIÇÃO DE PISO 60x60x3cm LINHA GRANIL TIPO "FULGÊ LEVE" NAS CORES "PRATA IRIIDIUM" E NA COR "LARANJA" - BRASTON OU EQUIVALENTE TÉCNICO.
R2 - PISO DRENANTE 60x60x8cm, PARA CALHA DE DRENAGEM DE ÁGUAS PLUVIAIS, LINHA GRANIL TIPO "FULGÊ LEVE" NA COR "PRATA IRIIDIUM" - BRASTON OU EQUIVALENTE TÉCNICO.
R3 - PISO PODOATIL, DIM 25x25cm, ALERTA E DIRECIONAL (CONFORME DESENHO), EM CONCRETO PIGMENTADO NA COR VERMELHO.
R4 - PISO EM PORCELANATO NATURAL 50x50cm BIANCO PLUS - ELIANE OU EQUIVALENTE TÉCNICO.
R5 - REVESTIMENTO EM MOSAICO DE CERÂMICA COLORIDA EXECUTADO POR ARTISTA PLÁSTICO LOCAL.
R6 - REVESTIMENTO CERÂMICA 7,5x7,5cm "GALERIA MARFIM" - ELIANE OU EQUIVALENTE TÉCNICO.
R7 - REVESTIMENTO PARA FACHADA EM CERÂMICA "TUDOR RESERVE" DIM. 7x26cm, ASSIMÉTRICO, CÓDIGO 24978E - PORTOBELLO OU EQUIVALENTE TÉCNICO. USAR REJUNTE DA MESMA TONALIDADE DA CERÂMICA.
R8 - PISO E ESPELHO DEGRAU EM GRANITO OURO BRANCO COM ACABAMENTO LEVIGADO E FRISO FLAMEADO.
R9 - PISO RAMPAS EM FAIXAS DE GRANITO OURO BRANCO FLAMEADO, COM 30cm DE LARGURA, COMPRIMENTO VARIÁVEL, ESPESURA DE 2cm.

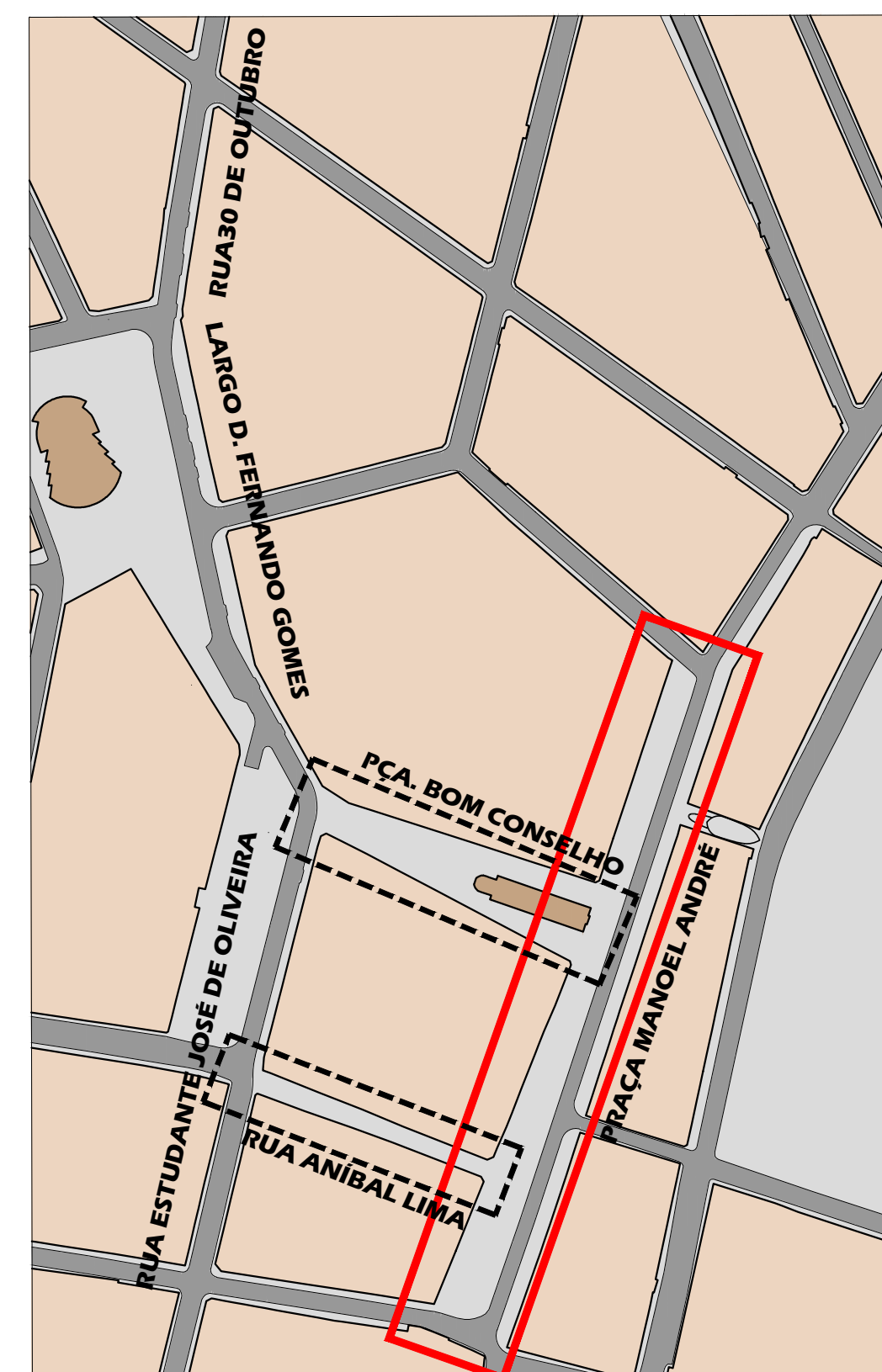
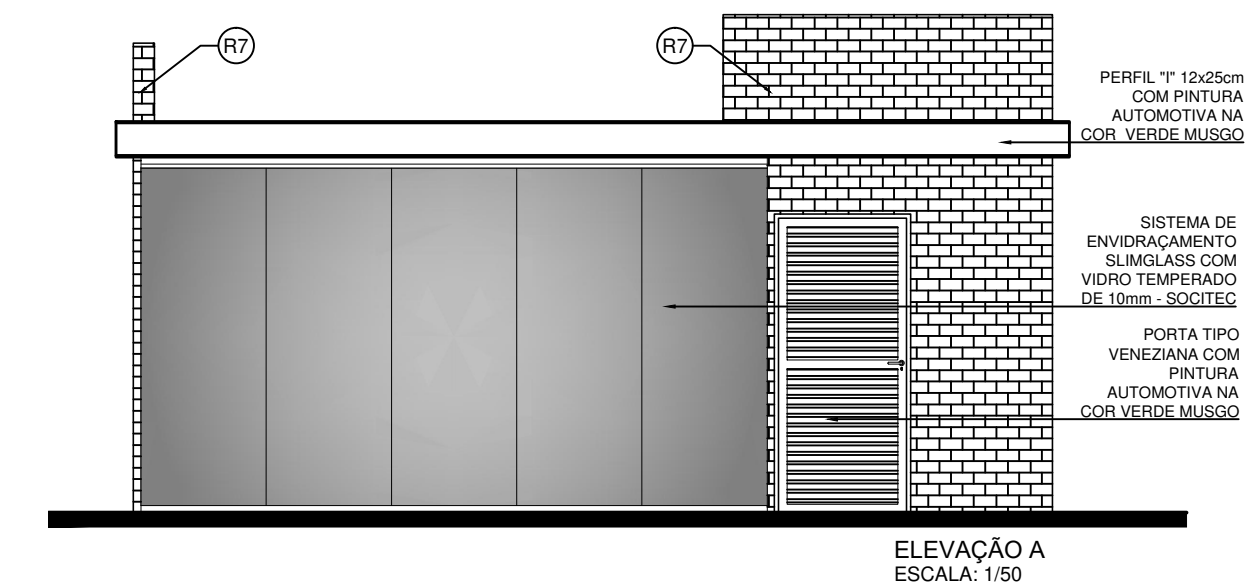
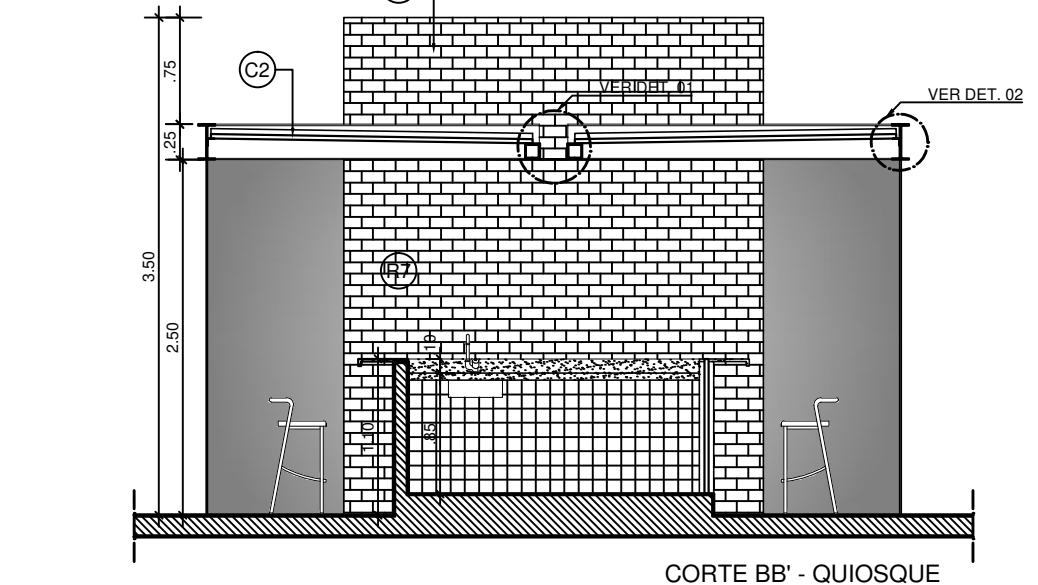
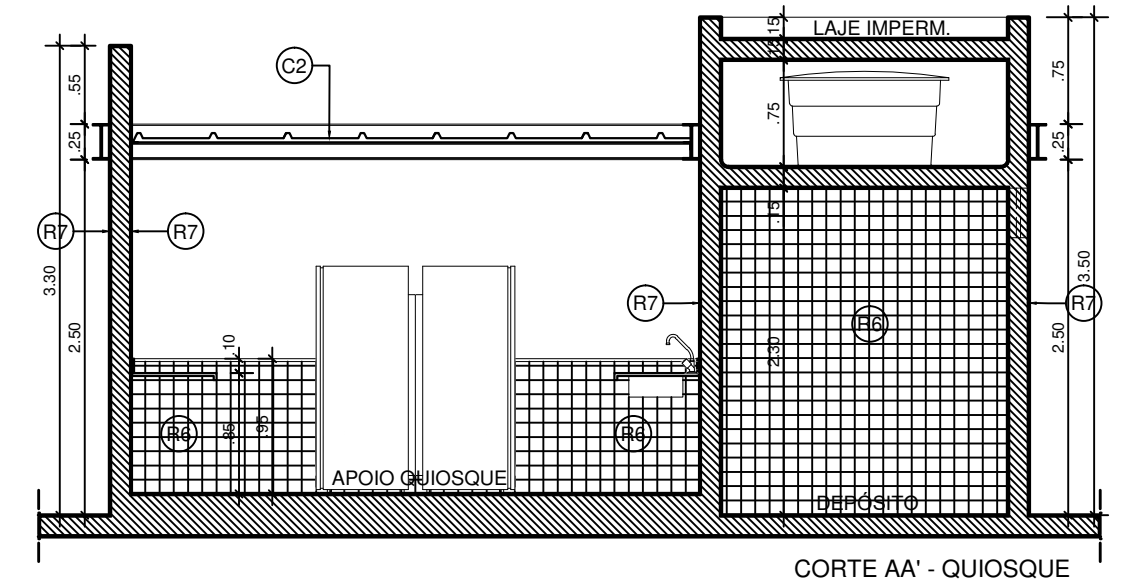
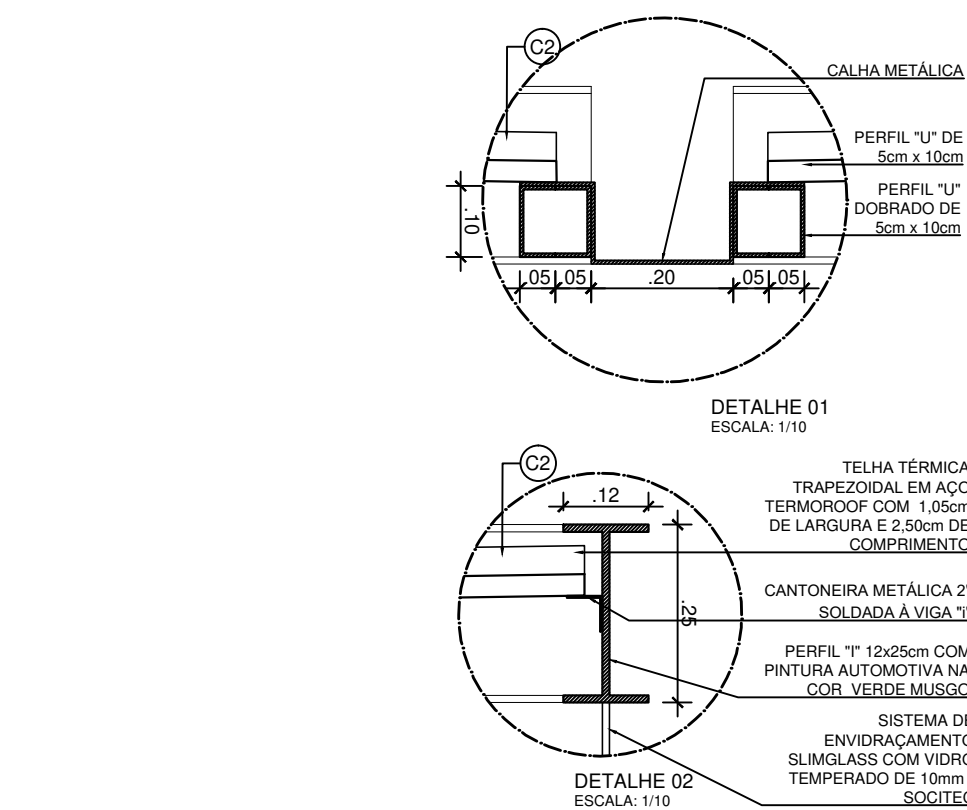
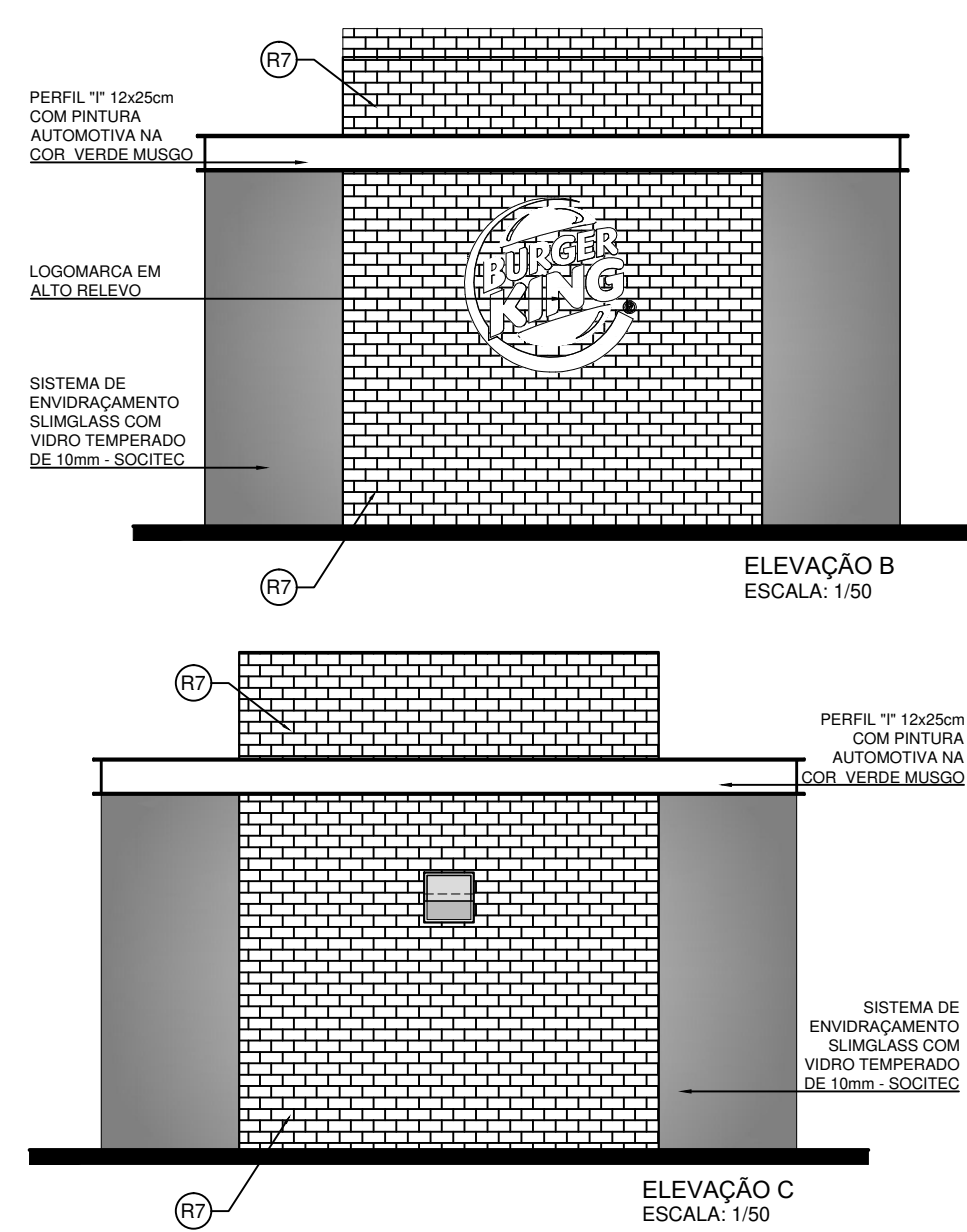
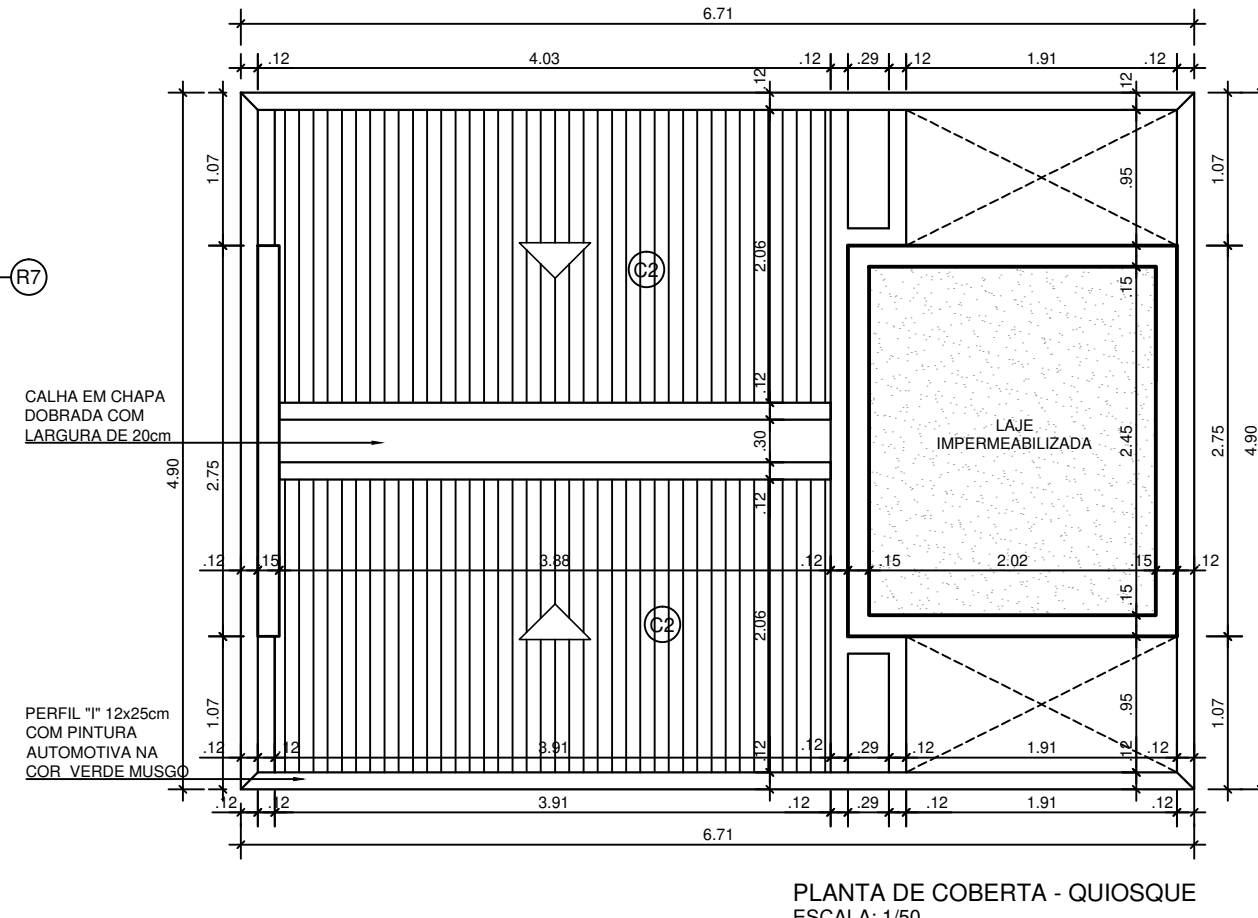
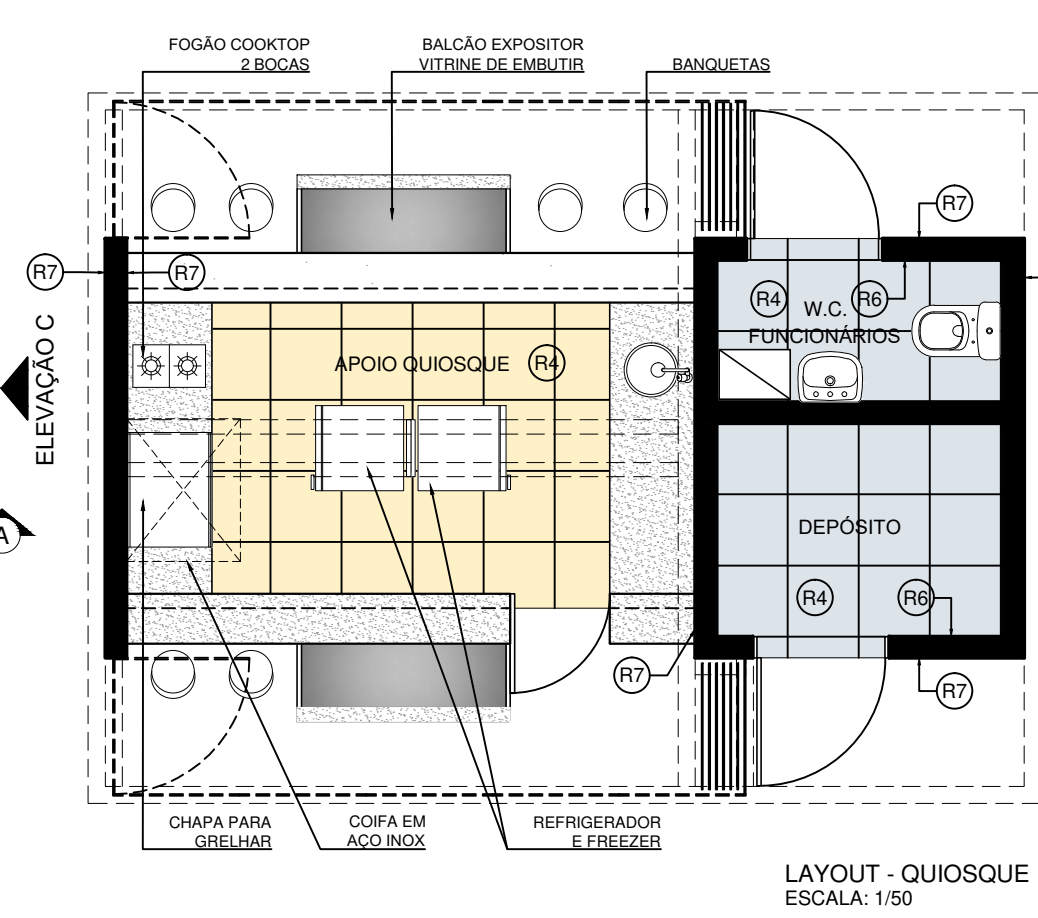
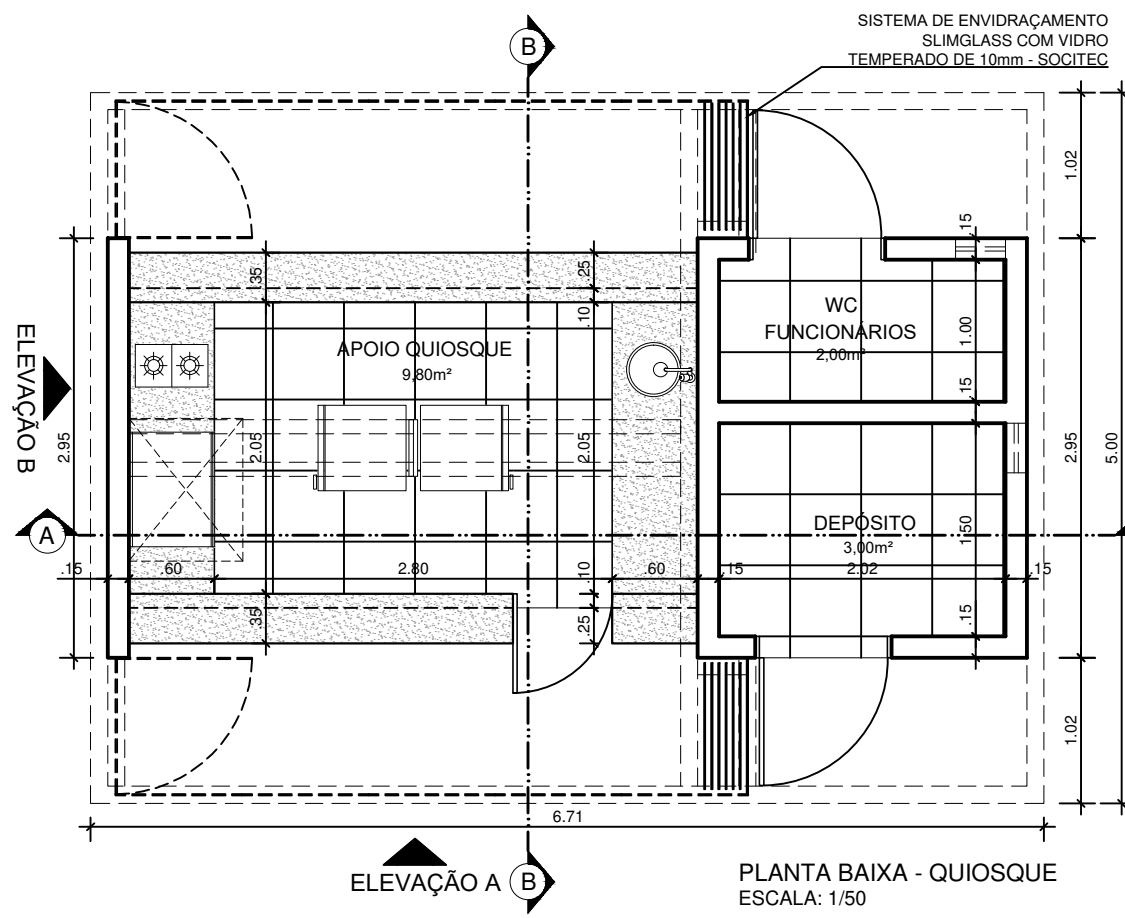
ESPECIFICAÇÕES DE COBERTURAS:

- G1 - CORRIMÃO DUPLO EM TUBO Ø 1" EM PRIMER E ACABAMENTO EM PINTURA AUTOMOTIVA NA COR PRATA, 1/2 EM AÇO GALVANIZADO COM FUNDO



PLANTA CHAVE
ESCALA: 1:2.500

ESPAÇO PARA O CREA:		ESPAÇO PARA O CREA:	
ESPAÇO PARA SMTT:			
PROPRIETÁRIO: PREFEITURA MUNICIPAL DE ARAPIRACA			
CONSTRUÇÃO:			
AUTORES DO PROJETO			
TÍTULO/OBRA			
PROJETO EXECUTIVO DE REVITALIZAÇÃO DO CALÇADÃO CENTRO CONSTITUÍDO PELA REFORMA DA PRAÇA MANOEL ANDRÉ.			
LOCALIZAÇÃO			
BAIRRO CENTRO, ARAPIRACA - AL			
PREFEITURA MUNICIPAL DE ARAPIRACA	DATA	ESCALA INDICADA	
	ÁREA		
	PRAÇA MANOEL ANDRÉ = 4.495,99m²		
DESENHO			
DETALHES CONSTRUTIVOS DAS ESCADAS 05, 06 e 07			


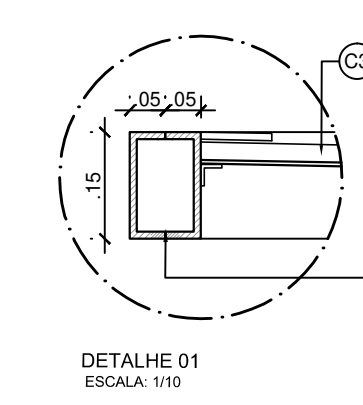
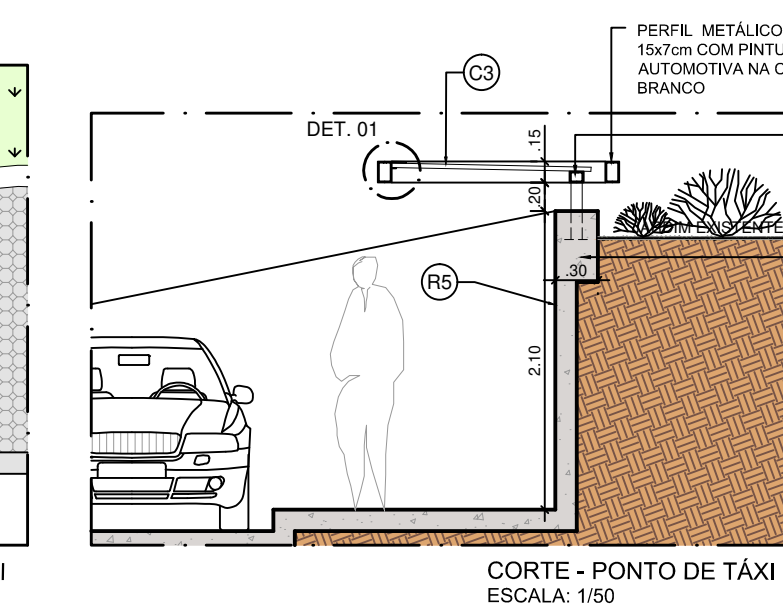
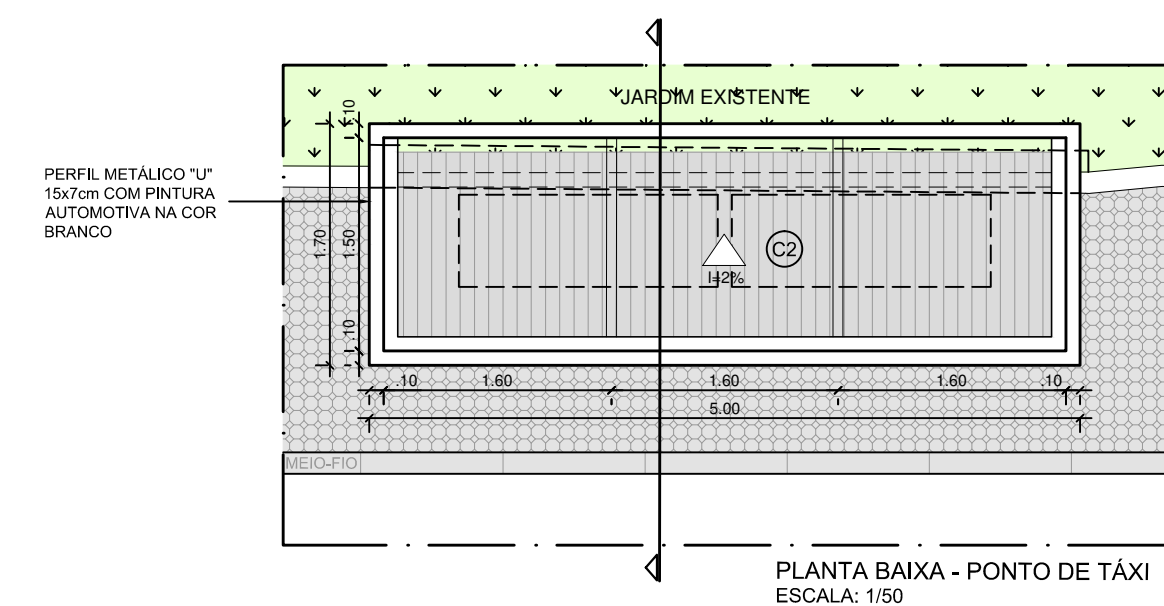


PLANTA CHAVE
ESCALA: 1:2.500

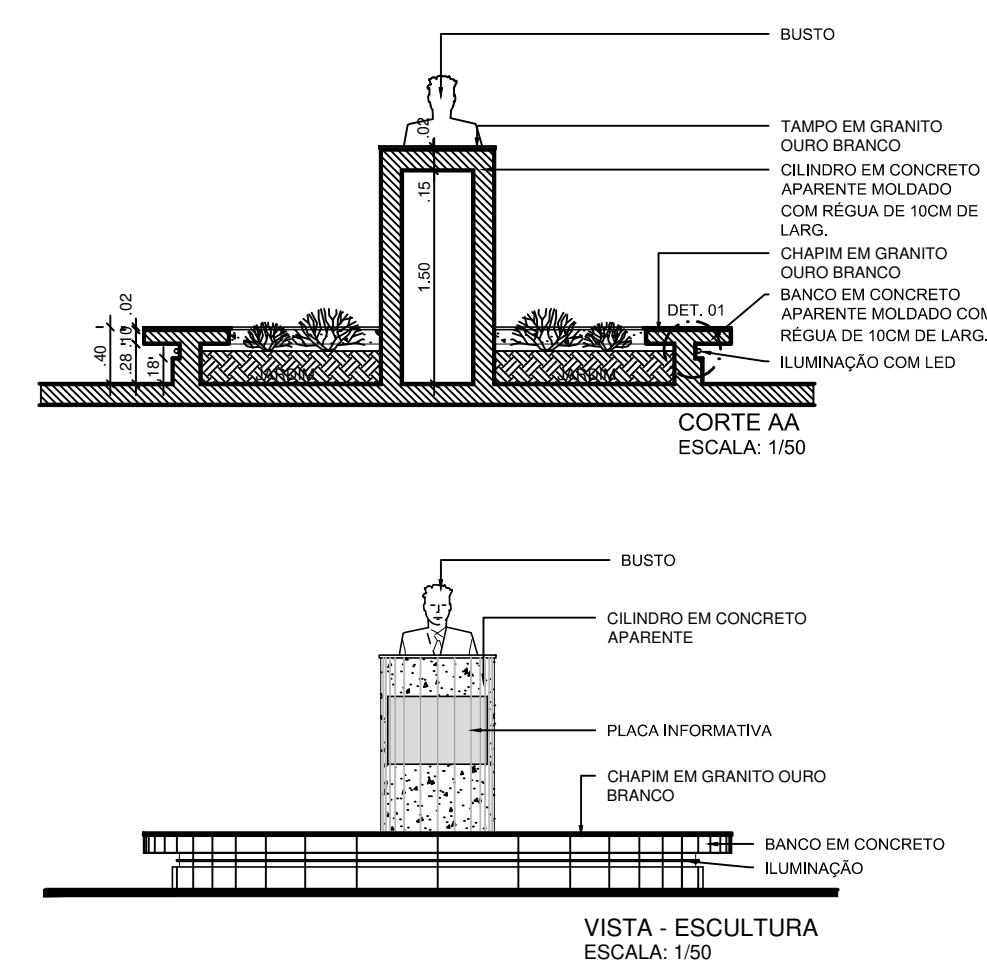
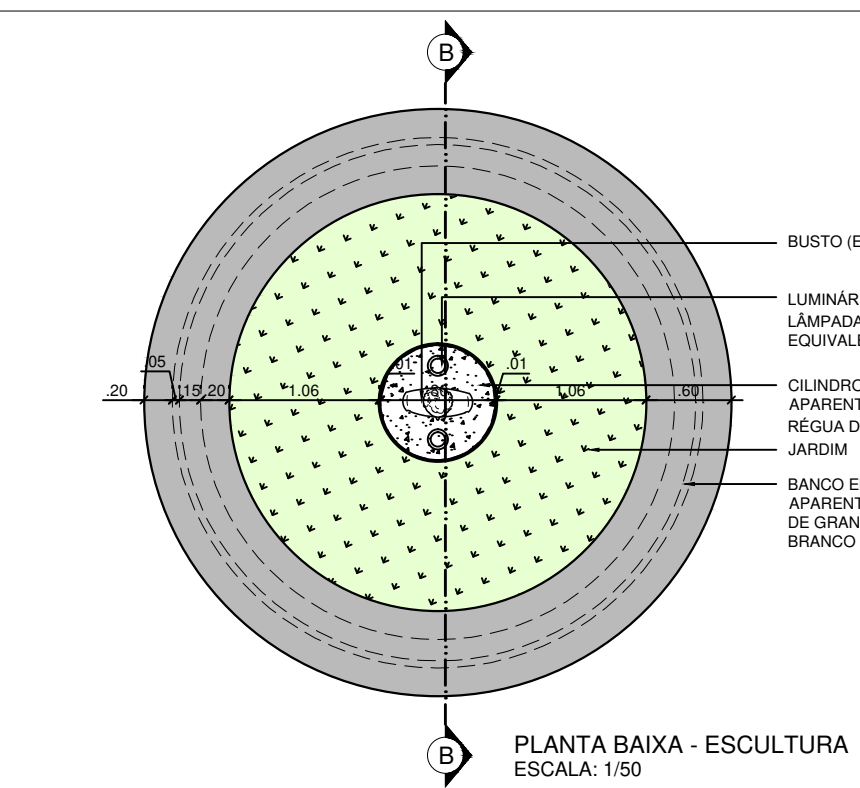
\\servidor\projeto\prefeitura de arapiraca\16.06 - REVITALIZAÇÃO CALÇADÃO CENTRO\IMAGENS\QUIOSQUES FINAIS REVITALIZAÇÃO\ARAPIRACA-QUIOSQUE\PROPOSTA_R1.jpg

\\servidor\projeto\prefeitura de arapiraca\16.06 - REVITALIZAÇÃO CALÇADÃO CENTRO\IMAGENS\QUIOSQUES FINAIS REVITALIZAÇÃO\ARAPIRACA-QUIOSQUE\PROPOSTA_R1.jpg

\\servidor\projeto\prefeitura de arapiraca\16.06 - REVITALIZAÇÃO CALÇADÃO CENTRO\IMAGENS\QUIOSQUES FINAIS REVITALIZAÇÃO\ARAPIRACA-QUIOSQUE\PROPOSTA_R1.jpg



PERSPECTIVA - PONTO DE TÁXI
SEM ESCALA



ESPECIFICAÇÃO DE REVESTIMENTOS:
R4 - PISO EM PORCELANATO NATURAL 50x50cm BIANCO PLUS - ELIANE OU EQUIVALENTE TÉCNICO.
R5 - REVESTIMENTO EM MOSAICO DE CERÂMICA COLORIDA EXECUTADO POR ARTISTA PLÁSTICO LOCAL.
R6 - REVESTIMENTO CERÂMICA 7,5x7,5cm "GALERIA MARFIM" - ELIANE OU EQUIVALENTE TÉCNICO.
R7 - REVESTIMENTO PARA FACHADA EM CERÂMICA "TUDOR RESERVE" DIM. 7x26cm, ASSIMÉTRICO, CÓDIGO 249708 - PORTOBELLO OU EQUIVALENTE TÉCNICO. USAR REJUNTE DA MESMA TONALIDADE DA CERÂMICA.
ESPECIFICAÇÕES DE COBERTURAS:
C2 - TELHA TÉRMICA TRAPEZOIDAL TERMOROF, REVESTIMENTO FACE SUPERIOR E INFERIOR EM AÇO GALVALUME PRÉ-PINTADO DE BRANCO (RAL 9003), NÚCLEO TERMOISOLANTE EM PUR (POLIURETANO), DIMENSÕES DE 1,05cm DE LARGURA E 2,50cm DE COMPRIMENTO, ESPESSURA DE 50mm - DÂNICA OU EQUIVALENTE TÉCNICO.
C3 - TELHA TÉRMICA TRAPEZOIDAL TERMOROF, REVESTIMENTO FACE SUPERIOR E INFERIOR EM AÇO GALVALUME PRÉ-PINTADO DE BRANCO (RAL 9003), NÚCLEO TERMOISOLANTE EM PUR (POLIURETANO), DIMENSÕES DE 1,05cm DE LARGURA E 2,50cm DE COMPRIMENTO, ESPESSURA DE 20mm - DÂNICA OU EQUIVALENTE TÉCNICO.

ESPAÇO PARA O CREA:		ESPAÇO PARA O CREA:			
ESPAÇO PARA SMTT:					
PROPRIETÁRIO: PREFEITURA MUNICIPAL DE ARAPIRACA					
CONSTRUÇÃO:					
AUTORES DO PROJETO					
TÍTULO/OBRA PROJETO EXECUTIVO DE REVITALIZAÇÃO DO CALÇADÃO CENTRO CONSTITUÍDO PELA REFORMA DA PRAÇA MANOEL ANDRÉ.					
LOCALIZAÇÃO BAIRRO CENTRO, ARAPIRACA - AL					
PREFEITURA MUNICIPAL DE ARAPIRACA		DATA	ESCALA INDICADA		
		ÁREA PRAÇA BOM CONSELHO = 2.632,52m² RUA ANIBAL LIMA = 889,38m² PRAÇA MANOEL ANDRÉ = 4.495,99m² *DESCONTANDO A ÁREA DA IGREJA			
DESENHO DETALHES CONSTRUTIVOS QUIOSQUE: PLANTA BAIXA, PLANTA DE COBERTA, LAYOUT, CORTE AA, CORTE BB, ELEVACÃO A, ELEVACÃO B, DET. 1 E DET.2. DETALHES CONST. PONTO DE TÁXI: PLANTA BAIXA, CORTE, PERSPECTIVA E DET. 1. DETALHES CONSTRUTIVOS ESCULTURA: PLANTA BAIXA, VISTA, CORTE E DET. 1.					



VERIFICAÇÃO DAS ASSINATURAS



Código para verificação: 069A-9A36-061A-817E

Este documento foi assinado digitalmente pelos seguintes signatários nas datas indicadas:



EVELYN NAYARA BEZERRA DA SILVA (CPF 108.XXX.XXX-06) em 30/09/2022 14:05:54 (GMT-03:00)

Papel: Assinante

Emitido por: Sub-Autoridade Certificadora 1Doc (Assinatura 1Doc)

Para verificar a validade das assinaturas, acesse a Central de Verificação por meio do link:

<https://arapiraca.1doc.com.br/verificacao/069A-9A36-061A-817E>